ガスの温もりを、かたちに。

Paloma

ガスビルトインコンロ 総合カタログ

システムキッチン&リフォーム向け 2014.I

Palomaの なるほど ムービー

スマートフォン、携帯電話で機能や使い方がわかる動画をご覧になれます。

節電アクション

パロマは「節電アクション」を応援しています。

全口センサー搭載 Siセンサーコンロ 2,000万台突破!

www.maruе.com

※本カタログに記載の価格は、すべて税抜価格となっておりますので予めご了承ください。当カタログに掲載のガステーブルコンロは日本国内で製造されております。

パロマのコンロは
みんなの〝もっと〟を
かなえます。

煮る、焼く、蒸す、炊く、茹でる。毎日使うガスビルトインコンロだから、
もっと使いやすく、もっと安全に、もっとお手入れしやすく。
パロマは、使う人の〝もっと〟の思いに応えて、さまざまな気くばりをしました。
家族みんなの使い心地がよいコンロだから、料理がますます楽しくなります。

パロマのコンロ ここに注目！

バーナー

煮物や炊飯など火力、温度調節もおまかせ。もちろん安全性も配慮されています。

トッププレート

インテリアにマッチし、洗練された印象を与える素材やカラーに注目！



操作部

便利な機能を、見やすく使いやすく。ラクな姿勢で操作できるように工夫しています。

グリル

焼魚、トースト、グラタンなど色々使えるグリル。おまかせ機能で調理もはかどります。

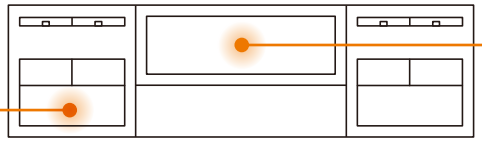

調理をもっと楽しく

調理機能 コンロ P5

パロマのコンロは、火加減上手。
もっと〝楽しく〟をかなえます。

グリルでもっとおいしく

調理機能 グリル P7

パロマのコンロは、忙しいママの味方。
もっと〝おいしく〟をかなえます。

毎日をもっとやさしく

安全・安心 P9

パロマのコンロは、安全・安心に配慮。
もっと〝やさしく〟をかなえます。

お掃除をもっとラクに

お手入れ P11

パロマのコンロは、キレイが長持ち。
もっと〝ラクに〟をかなえます。

毎日をもっと使いやすく

省エネ・操作性 P13

パロマのコンロは、節約上手、操作もらくらく。
もっと〝使いやすく〟をかなえます。

シリーズ別インデックス …… 3
コンロ選びのポイント …… 15
crea …… 17
DRESY …… 21
セレクションシリーズ …… 25
その他のラインアップ …… 29
機能・仕様一覧 …… 31
コンビネーションレンジ …… 35
簡単リフォーム …… 37
コンロのお手入れ …… 39
ガスコンロを安全・安心にお使いいただくために …… 41

あなたの〝もっと〟をかなえるコンロは？

ガスビルトインコンロ ラインアップ

豊富なラインアップから
あなたの〝もっと〟を
かなえるコンロが
きっと見つかります。

			NEW creaシリーズ CR	DRESYシリーズ DR
			P17	P21
			スタイリング、機能性、操作性、すべてにこだわりました。	キッチンをもっとおしゃれに楽しくドレスアップします。
			※写真はPD-900WV-75GV	※写真はPD-AF54W-75CV-R/L
デザイン		トッププレート素材 P12 キッチンやお部屋の雰囲気に合わせてお選びいただけます。	ハイパーガラスコートトップ / ガラストップ	ハイパーガラスコートトップ / ガラストップ
		前面フェイスカラー 様々な素材からお選びいただけます。	ステンレス / ブラック&レッド(ステンレス)	シルバー / ブラック&シルバー
調理機能 コンロ		自動炊飯機能 P5 電子音でお知らせ・自動消火します。	炊き込み／炊飯／おかゆ	炊飯
	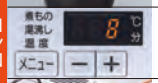	コンロ調理タイマー P5 設定時間で自動消火。30秒前と消火時には電子音でお知らせします。	1～120分	1～99分
		温度調節機能 P6 鍋底の温度を感知し、温度を自動で調節します。	140℃～200℃(7段階)／左右コンロ	160℃～200℃(5段階)／標準火力バーナー
調理機能 グリル		水なし両面焼グリル P7 水のいらない直火焼グリル。スッキリ庫内で清掃性も向上しました。	●	●
		オートグリル機能 P8 魚の形状・焼き加減を設定すると、自動で魚を焼き上げます。	●+トースト機能	●
		グリル調理タイマー P8 設定時間で自動消火。30秒前と消火時には電子音でお知らせします。	1～15分	1～15分
		ダッチオーブン機能 P18 ダッチオーブン調理ができます。	●	—
安全・安心		Siセンサーコンロ P9 鍋の温度を感知し、自動で火力を調節して異常高温を防止。	●	●
		フレームトラップ/グリル過熱防止装置 P9 グリル排気口に遮炎装置を搭載、排気口から炎が出ることを抑制します。	フレームトラップ／グリル過熱防止装置	フレームトラップ／グリル過熱防止装置
		さらに安心モード P10 コンロ消し忘れ消火時間を約120分→約30分に一括変更できます。	●	●
お手入れ		フラットトップ P11 汁受皿がなく、バーナーまわりがフラットで掃除しやすいです。	●	●
		グリル排気口周囲カバー/グリルサイドカバー P12 グリル排気口まわりやグリル庫内の汚れを防ぎます。	グリル排気口周囲カバー※／グリルサイドカバー ※着脱式	—／グリルサイドカバー
省エネ・操作性		高効率コンロ P14 炎が鍋底に集中して省エネ性にすぐれたバーナーです。	ツインシールドバーナー	エコフラットバーナー
		価格帯（希望小売価格）	希望小売価格 268,000円(税抜価格)～	希望小売価格 184,000円(税抜価格)～

「スマートフォンアプリ」または
「QRコード」で、動画がご覧いただけます。※1

Palomaの なるほど ムービー

パロマのコンロ、もっと、わかりやすく。
便利な機能や使い方を、ムービーで
ご覧いただけるようになりました！

〈使い方〉

❶「Layar」アプリをダウンロードし、起動してください。

「Google Play™」および「App Store℠」から「Layar」を検索。スマートフォンに「Layar」アプリをダウンロードして、アプリを起動します。※2

Layar
アプリケーションは無料

Google play　Availabie on the App Store

※1：通信環境、OSのバージョン・端末などによっては、動作しない場合があります。アプリのダウンロードやコンテンツをお楽しみいただくためにかかる通信費用は、お客様のご負担となります。QRコードは、携帯電話端末によりご使用いただけない場合がございます。※2：「Layar」アプリ動作推奨環境～Android搭載端末（Android OS 2.2以上）、iPhone4、iPhone4S、iPhone5、iPad（第3世代）、iPad2（iOS 4.0以上）

セレクションシリーズ SS	ベーシックタイプ BT	クリアガラストップシリーズ CG	スタンダードシリーズ ST
P25	P29	P29	P30
トッププレートを選べ、 多彩な機能を搭載しています。	お求めやすい価格で 機能も充実した人気モデル。	シンプル機能で使いやすく。 人気のガラストップ。	基本調理機能を搭載。 両面焼、片面焼から選べます。
※写真はPD-N56WV-75CH-R/L	※写真はPD-N46WV-60CK-R/L	※写真はPD-KN52AV-75G-R/L	※写真はPD-N33WPV-R/L
ハイパーガラスコートトップ / ガラストップ	ハイパーガラスコートトップ	ガラストップ	プラチナカラートップ / ホーロートップ
シルバー / ブラック	シルバー	シルバー / ブラック	シルバー / ブラック
炊飯／おかゆ	炊飯／おかゆ	炊　飯 ※一部器種を除く	炊　飯 ※一部器種を除く
1～99分	1～99分	1～99分 ※一部器種を除く	1～99分 ※一部器種を除く
140℃～200℃(7段階)／強火力バーナー	140℃～200℃(7段階)／強火力バーナー	160℃～200℃(5段階)／標準火力バーナー ※一部器種を除く	160℃～200℃(5段階)／標準火力バーナー ※一部器種を除く
●	●	— ※片面焼	● ※一部器種を除く
—	—	—	—
1～15分	1～15分	1～22分 ※一部器種を除く	両面焼1～15分／片面焼1～22分
● ※シンプルグリルダッチオーブン(オプション)は対応可能	● ※シンプルグリルダッチオーブン(オプション)は対応可能	—	—
●	●	●	●
フレームトラップ／グリル過熱防止装置	フレームトラップ／グリル過熱防止装置	フレームトラップ	フレームトラップ／グリル過熱防止装置
●	●	—	●
●	●	●	●
グリル排気口周囲カバー※／グリルサイドカバー ※固定式	グリル排気口周囲カバー※／— ※固定式。グリルサイドカバーは別売	—	— ※両面焼はグリルサイドカバーは別売対応可
ツインシールドバーナー	ツインシールドバーナー	エコフラットバーナー	エコフラットバーナーJr
希望小売価格142,000円(税抜価格)～	希望小売価格135,000円(税抜価格)	希望小売価格135,000円(税抜価格)～	オープン価格

❷下のマークがついた写真に、スマートフォンをかざします。

「YouTube™」の動画の画面が現れたら、画面中央の再生マークをタップしてください。

※初回の読み込みには時間がかかる場合があります。

❸「YouTube™」が立ち上がり、動画が再生されます。

1分～3分程度の動画が再生されます。

※音声が出ますのでご注意ください。
※動画により再生時間は異なります。

「QRコード」からも動画を再生できます！

携帯電話やスマートフォンで、QRコードを読み込むと、「YouTube™」が立ち上がり、動画が再生されます。
※音声が出ますのでご注意ください。

●YouTubeおよびYouTubeロゴ、Androidロゴ、Google Playロゴは、Google Inc.の商標または登録商標です。●Apple、Appleのロゴ、iPhoneは、米国および他の国々で登録されたApple Inc.の商標です。iPadは、Apple Inc.の商標です。App Storeは、Apple Inc.のサービスマークです。

調理を もっと 楽しく 【コンロ】

パロマのコンロは、
火加減上手。
もっと〝楽しく〟を
かなえます。

ガスの炎でふっくら

CR DR SS BT CG※ ST※ ※器種により異なります。詳しくはP31-32をご覧ください。

自動炊飯機能

ガスコンロならお米のうま味を引き出し、ふっくらおいしいご飯が炊けます。自動炊飯機能なら、操作は簡単。炊飯後は自動消火し、電子音でお知らせします。

なるほどムービー

Palomaの なるほどムービー

ar アプリを起動して赤い枠の画像にかざすと、動画で詳しくご覧になれます。

ガスなら、おいしいね

電気炊飯器と比べ強い火力で炊き上げるため早く、おいしく炊けます。

電気炊飯器
約54分 含水率 60.7%※

ガスコンロ炊飯
時間が早い 約33分 お米がつややか 含水率 62.8%

※【条件】ガスコンロ炊飯機能付き標準炊飯、電気炊飯器IH式5.5合炊き標準炊飯。各3合炊飯時の弊社実測値。【2011年4月パロマ調べ】

タイマーで煮込み料理も安心

CR DR SS BT CG※ ST※ ※器種により異なります。詳しくはP31-32をご覧ください。

コンロ調理タイマー コンロ調理タイマー

1分単位で加熱時間が設定できるタイマー機能が便利。設定時間になると電子音でお知らせし、自動消火。煮込み料理も安心です。

操作パネル部拡大図

写真はcreaシリーズ

コンロでおいしくご飯が炊けます！

炊飯専用鍋(1～5合炊き)
PRN-52 [55154]
希望小売価格
4,800円
(税抜価格)
見やすい白線水位線
おかゆ目盛つき
高さ167(つまみ含む)×幅340(取っ手含む)mm

炊飯専用鍋(1～3合炊き)
PRN-31 [55153]
希望小売価格
4,800円
(税抜価格)
※お取扱いには鍋つかみをご使用ください。
コンパクト
おかゆ目盛つき
高さ175(つまみ含む)×幅247(取っ手含む)mm

注：「おかゆ炊飯機能」が無いコンロをご使用のお客様は「おかゆ用の合数」の水位目盛に合わせて「炊飯機能」を使用してもおかゆは炊けません。

「ついうっかり」をフォロー

全器種

焦げつき消火機能

煮込み料理も
あんしん！

鍋底が焦げつき始めると自動で消火するので、カレーや煮ものなど、長時間かかる調理に安心の機能です。

◎焦げつき消火機能なし　◎焦げつき消火機能あり

鍋全体に焦げつきあり

一部焦げついた時点で自動消火

イラストはイメージです

微妙な火加減も簡単設定

CR DR SS BT CG※ ST※ ※器種により異なります。詳しくはP31-32をご覧ください。

温度調節機能　機能選択

温度センサーが油の温度をコントロールしてくれるから、さまざまな揚げものメニューがカラッとおいしく揚がります。

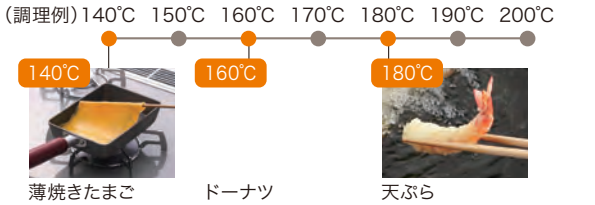

※温度域は器種により異なります。詳しくはP31-32をご覧ください。

おまかせ機能で調理を楽しく、安心に。

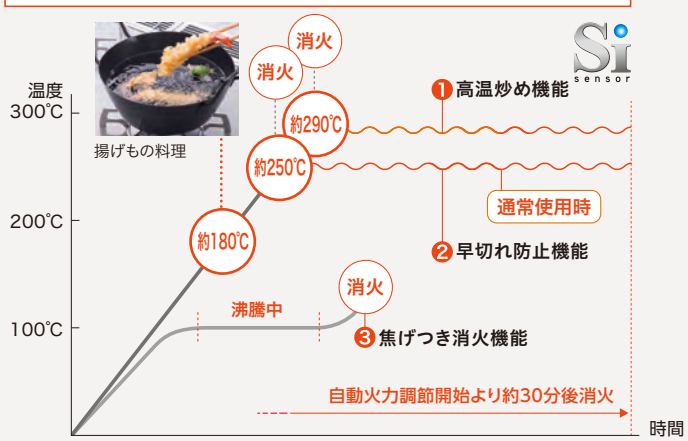

❶いつもより高い温度が必要なあぶり料理や煎りもの調理に

高温炒め機能（センサー解除機能）

※自動火力調節開始後、約30分で自動消火します。
※機能作動中でも、一定温度になると消火する場合があります。
※搭載器種はP31-32をご覧ください。

あぶり料理

煎りもの料理

❷約250℃になると弱火・強火を繰り返す

早切れ防止機能
（異常過熱防止機能）

※自動火力調節開始後、約30分で自動消火します。
※条件により250℃に達する前に消火する場合もあります。

炒めもの料理

❸鍋底が焦げつき始めると自動で消火し、調理中の「うっかりをフォロー」

焦げつき消火機能

ご使用中にSiセンサーコンロの安全機能によって、火力が小さくなったり、消火することがありますが、機器の故障ではありません。またコンロバーナーでは焼き網を使用しないでください。温度センサーが働き消火したり、トッププレートやゴトクの変色・変形の原因になります。

本カタログ掲載品ご紹介の機能は各々の商品によって異なります。
CR creaシリーズ　DR DRESYシリーズ　SS セレクションシリーズ　BT ベーシックタイプ　CG クリアガラストップシリーズ　ST スタンダードシリーズ　全器種 全器種対応

グリルで もっと おいしく

【グリル】

パロマのコンロは、
忙しいママの味方。
もっと"おいしく"を
かなえます。

オーブン風料理が簡単に

CR DR SS BT ST※ ※器種により異なります。詳しくはP31-32をご覧ください。

水なし両面焼グリル　両面焼

両面焼グリルなら、オーブンのように包み焼きするので、グラタンやローストビーフなども作れます。揚げもののあたため直しや、トーストも短時間で仕上がります。

なるほどムービー
Palomaの
なるほどムービー

〈調理例〉チキンの香草焼
※スマートグリル使用時

ar アプリを起動して赤い枠の画像にかざすと、動画で詳しくご覧になれます。

〈調理例〉※DRESY スマートグリル使用時

カキのコキーユ

野菜のグリル ※格子焼き網使用時

ピザ ※グリルパン焼き皿使用時

〈調理例〉※crea 安心らくグリル使用時

トースト ※クッキングプレート使用時

朝食セット ※クッキングプレート使用時

クッキー ※クッキングプレート使用時

トーストからピザ、スイーツまでグリル調理を応援


両面焼 グリルパン焼き皿
部品コード：28-29479-00
希望小売価格 3,000円(税抜価格)
※対応器種 DR ST

取手つきグリルパン焼き皿
PBP-1[54613]
希望小売価格 4,200円(税抜価格)
※対応器種 SS BT

取手つきクッキングプレート
PBP-2[54615]
希望小売価格 4,200円(税抜価格)
※対応器種 CR※ SS BT ※creaには同梱しています。

24cmの大型ピザも
焼けます。

料理の
レパートリーが
増える！

グリルで
おやつも
一緒に手づくり。

焼き加減はおまかせ

CR DR

オートグリル機能 オートグリル

魚の種類、焼き加減を選ぶだけで、あとはおまかせ。途中で焼け具合をチェックする手間もなく、自動で焼き上げます。

操作パネル部拡大図

写真はcreaシリーズ

〈調理例〉

切身

姿焼

干物

スマートな時短調理をお手伝い

CR DR SS BT CG※ ST※ ※器種により異なります。詳しくはP31-32をご覧ください。

グリル調理タイマー グリル調理タイマー

お好みの焼き時間を手動で設定できます。設定時間になると自動消火するので、焼きすぎの心配がありません。

操作パネル部拡大図

写真はDRESYシリーズ

◎設定時間

両面焼
1〜15分

片面焼
1〜22分

グリルの調理を便利にするオプショングッズ



冷凍食品用焼き網(両面焼用)
部品コード：38-47995-00
希望小売価格
2,200円(税抜価格)
※対応器種 DR ST



格子状焼き網(フッ素加工)
PCN-1 [54614]
希望小売価格
3,800円(税抜価格)
※対応器種 CR SS BT

取り出しフォーク
部品コード：38-90039-00
希望小売価格
350円(税抜価格)
※商品に付属している場合もございます。
詳しくはP31-32をご覧下さい。

本カタログ掲載品ご紹介の機能は各々の商品によって異なります。
CR creaシリーズ DR DRESYシリーズ SS セレクションシリーズ BT ベーシックタイプ CG クリアガラストップシリーズ ST スタンダードシリーズ 全器種 全器種対応

毎日を もっと やさしく

パロマのコンロは、
安全・安心に配慮。
もっと〝やさしく〟を
かなえます。

温度を感知し、自動で炎を調節

全器種

安心センサー

温度を感知するSiセンサーをすべてのコンロバーナーに搭載しました。鍋の温度が急速に上昇するとセンサーが働き、自動で火力を調節して異常高温を防止。安全な温度まで下がると、もとの火力に戻ります。

Si 全口センサー搭載 センサーコンロ 2,000万台突破!



パロマならグリルも安心

全器種（グリル付コンロのみ）

グリル排気口遮炎装置「フレームトラップ」

特許番号第4203521号、第4071884号、第3953204号、第4883588号

万一、グリル内の魚などに引火した場合は、排気口から炎が出ることを抑制し、火災を未然に防止。パロマは全てのグリル付コンロに搭載しました。

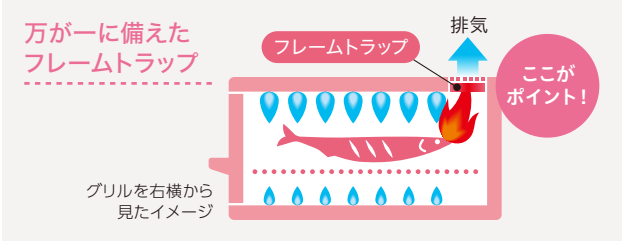

Paloma なるほどムービー

ar アプリを起動して赤い枠の画像にかざすと、動画で詳しくご覧になれます。

なるほどムービー





コンロの消し忘れ 消火時間を短縮設定

「さらに安心モード（簡単設定）」CR DR SS BT ST
「カスタマイズ機能（詳細設定）」CR DR SS BT ST※

※器種により異なります。詳しくはP31-32をご覧ください。

任意でさらに安心設定をすることができます。

購入後1回の設定でさらに安心！

さらに安心モード
◎全てのコンロの消火時間を約120分→約30分に一括設定できます。

カスタマイズ機能
◎お好みに合わせて各種の設定変更ができます。（器種により設定変更できる内容が異なります）

ar アプリを起動して赤い枠の画像にかざすと、動画で詳しくご覧になれます。

Palomaの なるほどムービー

なるほどムービー

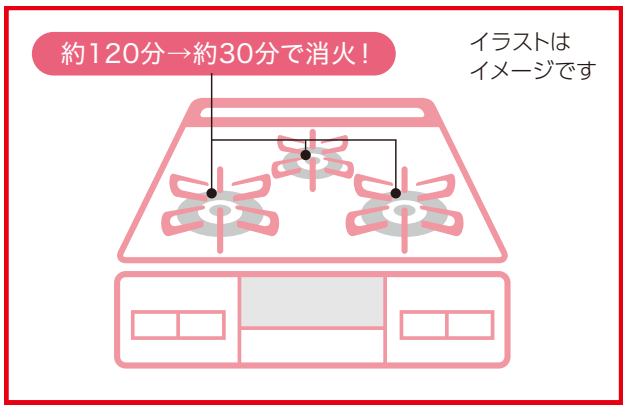

「うっかり」消し忘れを「しっかり」サポート

全器種

コンロ・グリル消し忘れ消火機能

点火してから一定の時間が経つと自動消火して、ちょっと目を離したときの「うっかり」をしっかりサポートします。

「つい、うっかり」をサポート！

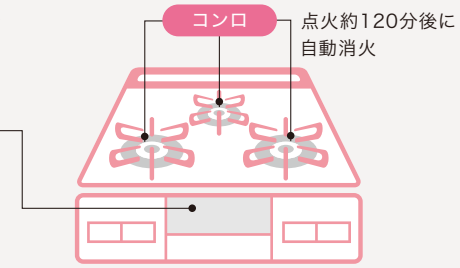

イラストはイメージです

調理中の「しまった！」に対応

全器種

立ち消え安全装置

パスタなどの麺ゆでによくある吹きこぼれ。火が消えても自動でガスを止めるので安心です。

イラストはイメージです

あんしん機能で楽しくお料理！

揚げもの調理をサポート

全器種

天ぷら油過熱防止装置

センサーが鍋底の温度を感知して、過熱による油の発火を防止。揚げもの調理も安心です。

お湯がわいたら自動消火

CR DR SS BT CG※ ST※

※器種により異なります。詳しくはP31-32をご覧ください。

湯わかし機能 機能選択

沸騰を電子音でお知らせ。自動で消火します。麦茶をわかしたりするときにも便利な機能です。

本カタログ掲載品ご紹介の機能は各々の商品によって異なります。

CR creaシリーズ　DR DRESYシリーズ　SS セレクションシリーズ　BT ベーシックタイプ　CG クリアガラストップシリーズ　ST スタンダードシリーズ　全器種 全器種対応

お手入れのしやすさをとことん考えています

CR SS BT

ツインシールドバーナー

固定式バーナーリングの2ケ所（外径と内径）にパッキンを装着。煮こぼれの器具内部への浸入を防ぎます。

なるほどムービー
Palomaの
なるほどムービー

ar アプリを起動して赤い枠の画像にかざすと、動画で詳しくご覧になれます。

※バーナーリングは外せません

DR CG

エコフラットバーナー

吹きこぼれた煮汁などをすきまから内部に入りにくくする煮こぼれカバーリングは、着脱してすみずみまで掃除をしやすくしてあります。

ST

エコフラットバーナーJr

ゴトクと煮こぼれカバーリングを一体化した汁受皿のないバーナーです。

写真はイメージです

掃除しやすく、清潔な使い心地

CR DR SS BT CG ST

フラットトップ

汁受皿がないから、ゴトクを外せばバーナーまわりがよりフラットに。汚れもサッと拭き取れます。

写真はDRESYシリーズ

美しさと自慢の強度

CR※ DR※ SS※ BT ※器種により異なります。詳しくはP31-32をご覧ください。

ハイパーガラスコートトップ ハイパーガラスコートトップ

HYPER GLASSCOAT

商標登録番号第4952950号

表面がガラス質だから、汚れがサッと拭き取れます。衝撃にも強いからキズがつきにくく、安心して長く使えます。

光沢ある質感がキッチンを演出します

重いものを落としてもひび割れの心配が少なく安心して使えます

2層のガラスコート

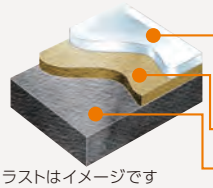

2層のガラスコートで艶やかな鏡のような光沢を実現。

- クリアコート ガラスに近い光沢を実現
- カラーコート
- ホーロー用鋼板 強度と平坦度を実現

イラストはイメージです

グリルも汚れを落としやすく

CR SS

らくグリル・安心らくグリル らくグリル

グリルの焼き網は洗いやすいフラット形状で、汚れが落ちやすいフッ素加工。受皿は油汚れもサッと取れるクリアコート加工を施しました。

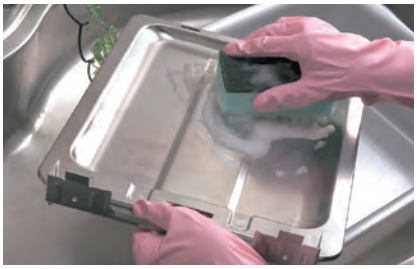

すっきりとした排気口カバー

CR SS BT

グリル排気口周囲カバー

グリル排気口の周囲に、カバーを採用しました。野菜くずなどの落ち込みをしっかりガード。お手入れがしやすくなりました。

※別途オーブンを接続させる場合はカバーを取り外す必要があります。

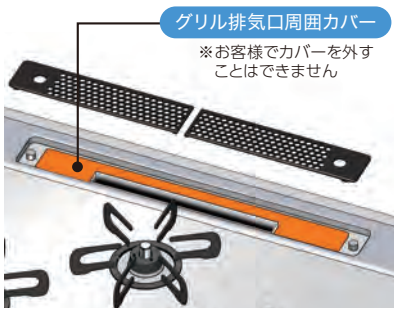

イラストはイメージです

グリルのお手入れがしやすい

CR DR SS BT※ ST※ ※器種により異なります。詳しくはP31-32をご覧ください。

グリルサイドカバー

グリル下バーナー左右に取り付けできます。取り外しもカンタンなのでお手入れが楽にできます。

※同梱 CR DR SS

※別売 BT ST

グリルサイドカバー

BT 用 部品コード：38-90027-00

ST 用 部品コード：38-47895-00

希望小売価格 1,000円(税抜価格)

ガンコな汚れは専用クリーナーで

ガラストップやゴトクなどのガンコな汚れに。
（水を含ませたスポンジなどをご使用ください）

パロマ専用クリーナー
（内容量：160g 半固形タイプ）

●1ケ
部品コード：28-03555-00
希望小売価格
1,200円(税抜価格)

●5ケ
部品コード：28-03553-00
希望小売価格
4,500円(税抜価格)

※外観は予告なく変更させていただく場合がございます。

ステンレス用クリーナー

部品コード：38-96989-00

CR※ DR※ ※器種により異なります。詳しくはP31-32をご覧ください。

希望小売価格 1,200円(税抜価格)

※外観は予告なく変更させていただく場合がございます。

ステンレスのゴトク、バーナーキャップは熱により変色しますが、性能に問題ありません。お手入れには上記のステンレス専用クリーナーをおすすめします。なおステンレス専用クリーナーでお手入れいただいた場合でも、高温になるゴトクの先端部分などの変色は残ります。また、表面に傷がつくことがありますが、性能には問題ありません。

本カタログ掲載品ご紹介の機能は各々の商品によって異なります。

CR creaシリーズ DR DRESYシリーズ SS セレクションシリーズ BT ベーシックタイプ CG クリアガラストップシリーズ ST スタンダードシリーズ 全器種 全器種対応

毎日を もっと 使いやすく

パロマのコンロは、
節約上手、操作もらくらく。
もっと〝使いやすく〟を
かなえます。

見やすい表示で使う人をサポート

CR SS BT

オレンジ色LEDランプ

コンロの使用状況が確認しやすいように、見やすいオレンジ色のLEDを採用しました。

写真はcreaシリーズ

点火時の安全性にもしっかり配慮

CR DR SS BT CG ST

※器種により強火力バーナーのみ中火点火になります。
詳しくはP31-32をご覧ください。

中火点火

点火時は自動的に中火位置で点火。いきなり大きな炎が出ないので点火時も安心して使えます。

次に使えるスイッチが点滅。調理便利機能がさらに使いやすく。

CR

ネクストガイド機能 NEW

操作ボタンを押して点火すると、次に操作できる便利機能のスイッチが点滅します。炊飯機能や湯わかし機能、揚げもの温度調節機能などの便利機能を、より上手に使いこなせます。

節約しながらおいしく直火焼き

CR DR SS BT CG ST

水なし直火焼グリル

従来のグリルに比べて熱効率が大幅にアップ。ガス代を節約しながら、遠赤外線の効果でカリッとおいしく焼き上げます。水を使わないから、水を入れる手間もなく、清掃もしやすくなりました。

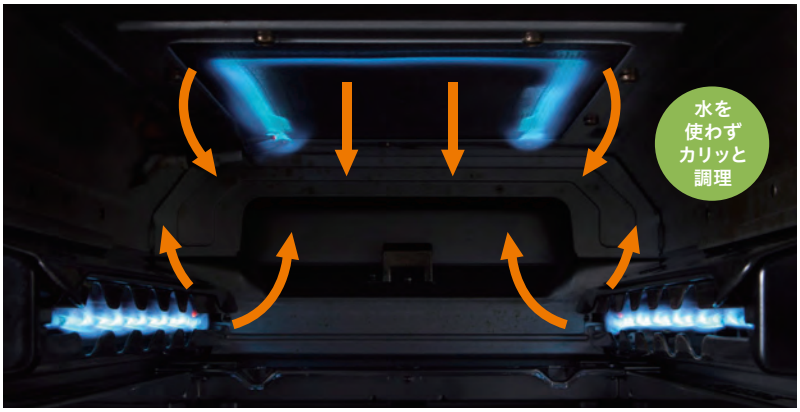

写真は両面焼のイメージです

省エネ性と清掃性の両方に配慮

高効率コンロ
「ツインシールドバーナー」CR SS BT
「エコフラットバーナー」DR CG
「エコフラットバーナーJr」ST

鍋底からはみ出した炎は鍋に伝わらず、結局ムダに。パロマのバーナーは、炎が鍋底に集中して効率よく調理できる、省エネ性に優れたバーナーです。

イラストはイメージです

炎のムダを減らしました！

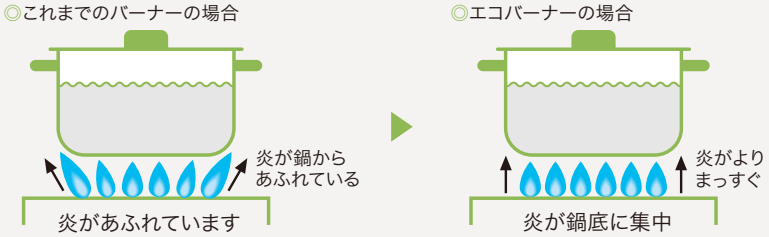

ガスコンロは節電&エコ。CO_2削減にも役立ちます。

節電アクション

パロマは「節電アクション」を応援しています。

1 ガスコンロ炊飯は1日あたり約293Whの節電。※1

一般家庭が一日に消費する電力約9,328Whの内約3.1%に相当します。

電気炊飯器の代わりにガスコンロで炊飯すれば、そのぶん節電に。また、電気炊飯器に比べて約39.5%もCO_2排出量の削減になります。

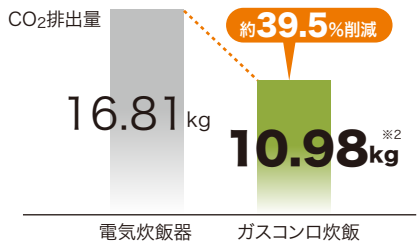

※1【条件】1回あたりの炊飯時消費電力量205Whの機種で1日1回炊飯。1時間あたりの保温時消費電力量14.8Whで1日6時間保温したとして試算。一般家庭消費電力値は電気事業連合会HP2009年数値(283.6kWh/月)を平均30.4日で割った値を1日あたりの消費電力と設定。ガスコンロ炊飯は保温機能がないが電気は保温することを想定した比較。

※2【条件】ガスコンロ炊飯機能付き標準炊飯、電気炊飯器IH式5.5合炊き標準炊飯。各3合炊飯時の弊社実測値。CO_2排出係数(出所:ガス 環境省 平成22年3月改正後『算定・報告・公表制度における算定方法・排出係数一覧』電気 電気事業連合会 2010年9月「電気事業における環境行動計画」 【kg-CO_2/kWh】都市ガス/0.179 LPG/0.213 電力/0.412年200回炊飯。ガス炊飯は都市ガスとLPGの平均値。【2011年4月パロマ調べ】

2 パロマのコンロとグリルなら杉の木約9.8本のCO_2削減効果があります。

例えば、IHクッキングヒーターからエコフラットバーナー+クリンエコグリルを搭載したパロマのビルトインコンロに替えることで、杉の成木約9.8本分が吸収するCO_2と同量の削減効果があります。

・CO_2排出係数(出所:ガス 環境省 平成22年3月改正後『算定・報告・公表制度における算定方法・排出係数一覧』電気 電気事業連合会 2010年9月「電気事業における環境行動計画」) 都市ガス/0.179 LPG/0.213 電力/0.412【kg-CO_2/kWh】・年間CO_2削減量 都市ガス/159.8 LPG/113.9【IH比・kg-CO_2】・年間の料理に必要な熱量 コンロ部:635kWh/年 グリル部:アジ3匹を週に8回焼くのに要する熱量 ・植林効果換算係数14.0【kg-CO_2/本・年】
・熱効率 エコフラットバーナー:56.3% IH:79.0%(当社調べ)

本カタログ掲載品ご紹介の機能は各々の商品によって異なります。

CR creaシリーズ DR DRESYシリーズ SS セレクションシリーズ BT ベーシックタイプ CG クリアガラストップシリーズ ST スタンダードシリーズ 全器種 全器種対応

コンロ選びのポイントは？

パロマのビルトインコンロは、
家族みんなの〝もっと〟をかなえるコンロ。
まいにちの家事を助けてくれるコンロを選びましょう。

STEP 1

キッチンの広さや、使い勝手に合わせて選びましょう。

ビルトインコンロは、大きく分けて2つのサイズがあります。

ママにおすすめ!

75cmタイプ

横幅約75cm　イラストはイメージです

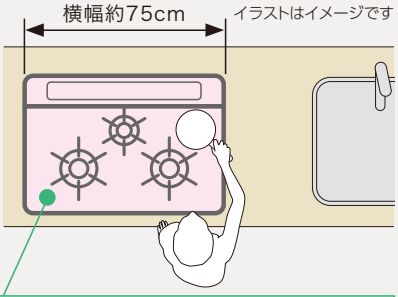

バーナー間隔が広い※ため、左右両方のバーナーで調理をするときも、ゆったりと使えます。また天板のスペースを鍋の仮置きとして利用できます。

天板とバーナー間隔が広く※、ゆとりがあります

※creaシリーズ

標準サイズ60cmタイプ

横幅約60cm　イラストはイメージです

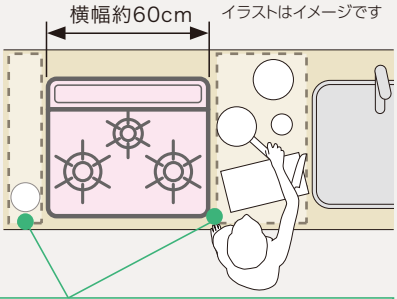

調理作業のスペースを広く使うことができます。間口の狭いキッチンにおすすめです。

左右の調理スペースを広く取ることができます

STEP 2

お手入れがラクで、丈夫なものがおすすめです。インテリア性にも配慮しましょう。

トッププレートの種類と特徴

※器種により異なります。詳しくはP31-32をご覧ください。

	清掃性	耐久性	見た目
ハイパーガラスコートトップ CR※ DR※ SS※ BT **ハイパーガラスコートトップ**（ママにおすすめ!）	フラットでさっと拭くだけでOK!	熱や傷に強い衝撃にも強い	艶やかでパールの光沢感
ガラストップ CR※ DR※ SS※ CG **クリアガラストップ**	フラットでさっと拭くだけでOK!	熱や傷に強い	透明感や鏡のような光沢感がある
プラチナカラートップ ST※（華やかな光沢を加えたホーロー） **プラチナカラートップ**	さっと拭くだけでOK!	耐久性に優れる	光沢があり高級感がある
ホーロートップ ST※ **ホーロートップ**	さっと拭くだけでOK!	耐久性に優れる	独特の風合いがある

STEP 3

デザイン性、お手入れ性を配慮して選びましょう。

ゴトクの種類

CR DR
ステンレスゴトク
高級感があるイメージ

全器種 ※器種により異なります。詳しくはP31-32をご覧ください。
ゴトク（黒）
汚れが目立ちにくくお手入れがラク

STEP 4

掃除がカンタンにでき、省エネにも配慮しています。

バーナーはお手入れしやすさもチェック。

CR SS BT

ツインシールドバーナー

固定式バーナーリングの2ケ所（外径と内径）にパッキンを装着。煮こぼれの器具内部への浸入を防ぎます。

※バーナーリングは外せません

DR CG

エコフラットバーナー

吹きこぼれた煮汁などをすきまから内部に入りにくくする煮こぼれカバーリングは、着脱できるためお手入れがカンタンです。

ST

エコフラットバーナーJr

ゴトクと煮こぼれカバーリングを一体化した汁受皿のないバーナーです。

※写真はイメージです。

STEP 5

テキパキ家事をお手伝い。料理の楽しさが広がります。

快適に使えておいしく作れる、便利な調理機能。

CR DR SS BT CG※ ST※ ※器種により異なります。詳しくはP31-32をご覧ください。

温度調節機能 機能選択

温度センサーが油の温度をコントロールしてくれるから、さまざまな揚げものメニューがカラッとおいしく揚がります。

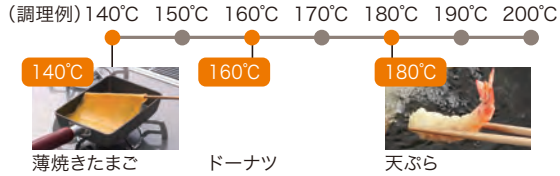

※温度域は器種により異なります。詳しくはP31-32をご覧ください。

CR DR SS BT CG※ ST※ ※器種により異なります。詳しくはP31-32をご覧ください。

自動炊飯機能 機能選択

ガスコンロならお米のうま味を引き出し、ふっくらおいしいご飯が炊けます。自動炊飯機能なら、操作は簡単。炊飯後は自動消火し、電子音でお知らせします。

CR DR

オートグリル機能 オートグリル

魚の種類、焼き加減を選ぶだけで、あとはおまかせ。途中で焼け具合をチェックする手間もなく、自動で焼き上げます。

〈調理例〉

切身　※写真はcreaシリーズ

CR DR SS BT CG※ ST※ ※器種により異なります。詳しくはP31-32をご覧ください。

グリル調理タイマー グリル調理タイマー

お好みの焼き時間を手動で設定できます。設定時間になると自動消火するので、焼きすぎの心配がありません。

操作パネル部拡大図

※写真はDRESYシリーズ

STEP 6

お料理のレパートリーが増えると話題のグリル。

グリルは機能重視で選びましょう。

CR DR SS BT ST※ ※器種により異なります。詳しくはP31-32をご覧ください。

ママにおすすめ!

水なし両面焼グリル

水なし　両面焼



上下の加熱で焼き上げ、水は必要ありません

- ●上下同時に加熱するため、調理時間が短時間
- ●オーブン風料理も楽しめる
- ●片面焼に比べてワイドなグリル
- ×片面焼に比べて焼き網にくっつきやすい

ワイドグリル

CG ST※ ※器種により異なります。詳しくはP31-32をご覧ください。

水なし片面焼グリル

水なし　片面焼

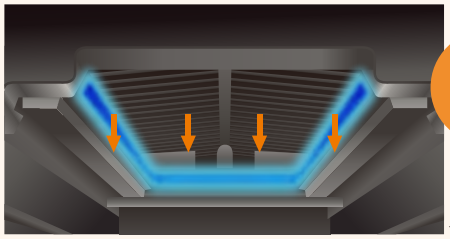

イラストはイメージです

上からの加熱で焼き上げ、水は必要ありません

- ●両面焼に比べて焼き網にくっつきにくい
- ×焼き上げるのに時間がかかる

本カタログ掲載品ご紹介の機能は各々の商品によって異なります。

CR creaシリーズ　DR DRESYシリーズ　SS セレクションシリーズ　BT ベーシックタイプ　CG クリアガラストップシリーズ　ST スタンダードシリーズ　全器種 全器種対応

［クレア］

crea

カラー取扱説明書・取扱説明DVD付

すべてに上質というこだわりを。新しい料理を創りだしたくなるコンロ、crea。

洗練されたスタイリングと、そこに宿るやさしさと思いやり。機能美がもたらす使い心地のよさ。
毎日使うものだからこそ安全・安心や使いやすさ、お手入れのしやすさも大切に。
そのすべてに上質というこだわりを詰め込んだcreaなら、日常の料理がさらに楽しく、クリエイティブになる。
新しいメニューを創りだしたくなるコンロです。

なるほどムービー
Palomaの なるほどムービー

ar アプリを起動して赤い枠の画像にかざすと、動画で詳しくご覧になれます。

斬新かつ魅力的な意匠美。ステンレスの質感が映えるステンレスフラットフェイス。

限りなく凹凸感を抑え、ステンレスの質感を生かしたデザイン。内部に収納されるコンロとグリルの操作部、上部に設計したグリルの取っ手によって、フラットなスタイリングをかなえました。

操作ボタンまわりも装飾を抑えてすっきり美フェイスに。

使わないときは収納できる操作ボタン。ボタンまわりの装飾を抑えて、すっきりシンプルな美しさです。

フレームレスの採用で一体感のあるスタイルに。

トッププレートは、いずれもフレームレス（ハイパーガラスコートトップでは業界初）※。さらにガラストップは、ベベルカット（面取り加工）を全面に施してすっきりとしたデザインです。

※2013年8月時点パロマ調べ

【調理機能 コンロ】

コンロタイマー
左右のコンロで同時に使用できます。温度調節機能、高温炒め機能と併用も可能です。

自動炊飯機能

煮もの機能・湯沸し機能・温度調節機能
左右のコンロで同時に使用できます。

毎日の料理がもっと手際よくおいしくできる

両コンロ強火力

左右のバーナーはどちらも強火力。強火が必要な炒めものと湯沸しも同時にでき、スピーディーな調理をサポート。弱火から強火まで対応し、毎日の調理が効率よくできます。

コツいらずで煮もの上手に。焦げつきを抑える

煮もの機能（1〜200分）

煮もの調理もコンロにおまかせ。火力を自動調節して焦げつきを抑えながら、しっかりおいしく煮込むことができます。

炊込みごはんもおいしく。節電にも役立つ

自動炊飯機能

炊込みごはんも、ボタンを押すだけでふっくらとおいしく炊ける自動炊飯機能。素早く炊き上げるコンロ炊飯は、節電にもつながります。

【調理機能 グリル】

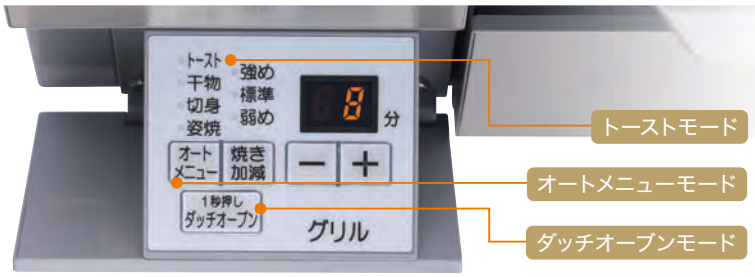

グリルオートメニューモードで焼魚もトーストもカンタン

オートメニューモード

オートメニューモードには焼魚に加えてトーストモードが加わりました。付属のクッキングプレートをご使用いただくと、お買い上げのその日からトーストがお楽しみいただけます。

トースト

干物

姿焼

家族が驚く料理も手軽に

ダッチオーブンモード（1〜30分）※

アウトドアでおなじみのダッチオーブンがグリルで使えます。肉料理や魚料理、本格的なピザやパン、ケーキ、グラタンなど、多彩なメニューが手軽に調理でき、家族も大喜び。

※当モードはダッチオーブン調理以外ではご使用になれません。

別売

ダッチオーブン使用例

別売

シンプルグリルダッチオーブン使用例

グリルの活用度が広がる

クッキングプレート 取っ手・料理BOOK付き

グリル専用のクッキングプレートをセット。レシピブック付きだからレパートリーも増え、毎日の料理でもっとグリルを使いたくなります。

本体付属品



【操作性】

かがまなくてもすっと引き出せる

安心らくグリル 安心らくグリル

グリルの取っ手は扉の上部に設置。かがむことなく、美しくラクな姿勢で引き出せます。使う人へのやさしさに配慮したユニバーサルデザインです。

次に使えるスイッチが点滅。調理便利機能がさらに使いやすく

ネクストガイド機能

操作ボタンを押して点火すると、次に操作できる便利機能のスイッチが点滅します。炊飯機能などの便利機能を、より上手に使いこなせます。

［クレア］
crea

【安全・安心】

グリル扉三層構造　安心らくグリル

グリル扉のガラス部分を３層構造に。従来のグリルと比べて高温になりにくく、やけどの危険も低減。ガラス部分の汚れの焼きつきも抑えます。

■グリル扉

■空焼き9分後のサーモグラフィー図

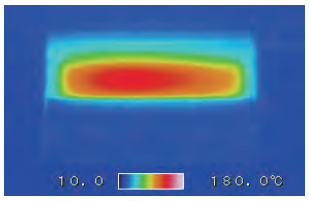

当社従来の製品(PD-A53W)

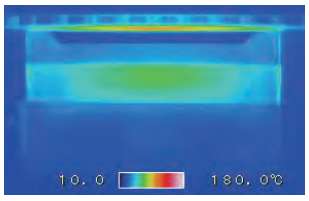

crea

チャイルドロック

電源ボタンを3秒長押しすると、鍵マークが表示され、チャイルドロックが設定されます。

※鍵マークは約3分間表示された後に消えますが、設定は継続しています。

感震停止機能

万一、調理中に地震があった場合に備え、コンロがおよそ震度5の揺れを感知すると自動消火します。

音声お知らせ機能

安全・安心機能が作動したこと、設定や解除ができたこと、乾電池の交換などを音声でお知らせします。(カスタマイズ機能で音量の変更もできます)

換気のON&OFFも自動的に

レンジフード連動機能

コンロやグリルの点火や消火に連動してレンジフードを自動で運転または、停止する機能です。

※指定外のレンジフードでは連動しません。

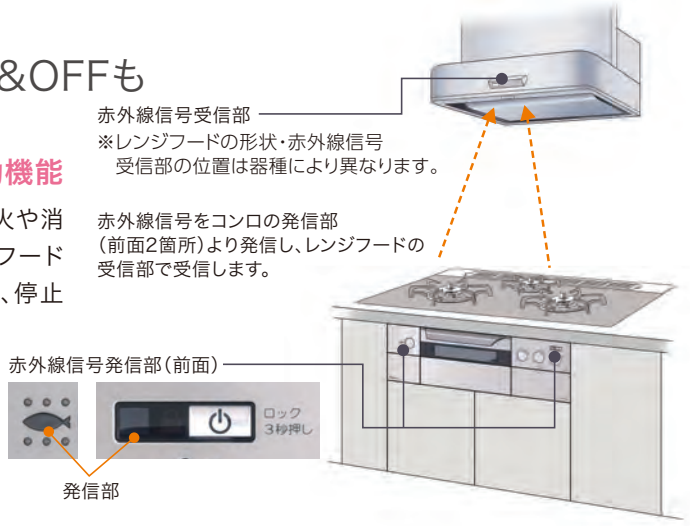

【お手入れ】

ゴミがたまりにくくサッと拭くだけでキレイ

フレームレストップ

気になるトッププレート周囲のゴミ、汚れたまりを防ぐフレームレストップを採用。ゴミがたまりにくく、汚れもさっとカンタンに拭き取れます。

ハイパーガラスコートトップ

ハイパーガラスコートトップ

フレームレストップを採用。汚れもサッと拭き取れ、衝撃に強くキズがつきにくい材質です。

HYPER GLASSCOAT

商標登録番号第4952950号

クリアガラストップ

ガラストップ

光沢が美しいガラストップは、熱やキズに強い結晶化ガラス。カンタンなお手入れで美しさをキープしやすくします。

ゴミの落下をガード。取り外しもお手入れもラク

グリル排気口カバー
グリル排気口ちり受け

細部のデザインにまでこだわったアルミ製のグリル排気口カバー。野菜くずなどが落ち込まないようにちり受けでしっかりガードしています。

※別途オーブンを接続させる場合はカバー・ちり受けを取り外す必要があります。

分解もカンタン。洗いやすさもうれしい

安心らくグリル

分解して洗えるグリルの扉、カンタンに取り外せるグリルサイドカバーなど、お手入れのしやすさにも配慮。焼き網は汚れが落ちやすいフッ素加工、受皿にはクリアコート加工を施しています。

クリアガラストップシリーズ　水なし両面焼グリル　crea

■主な製品機能　安心らくグリル　ぐるりんぱ　両面焼　片面焼　カスタマイズ機能　コンロ調理タイマー　グリル調理タイマー　機能選択　オートグリル機能　ワイドグリル　ガラストップ

75cm　PD-900WV-75GV[71405]

希望小売価格273,000円(税抜価格)

ステンレスゴトク　レンジフード連動機能

60cm　PD-900WV-60GV[71404]

希望小売価格268,000円(税抜価格)

ステンレスゴトク　レンジフード連動機能　Si sensor

クリアライトグレー

※ゴトクなどのステンレス部品は、変色しますので専用のクリーナーをお使いください。但し、もっとも高温になる先端部分は変色が残ります。また、表面に傷がつくことがありますが、性能には問題ありません。

ハイパーガラスコートトップ　水なし両面焼グリル　crea

■主な製品機能　安心らくグリル　ぐるりんぱ　両面焼　片面焼　カスタマイズ機能　コンロ調理タイマー　グリル調理タイマー　機能選択　オートグリル機能　ワイドグリル　ハイパーガラスコートトップ

Si sensor　HYPER GLASSCOAT

60cm　PD-900WV-60CV[71406]

希望小売価格268,000円(税抜価格)

ステンレスゴトク　レンジフード連動機能

ティアラシルバー

※ゴトクなどのステンレス部品は、変色しますので専用のクリーナーをお使いください。但し、もっとも高温になる先端部分は変色が残ります。また、表面に傷がつくことがありますが、性能には問題ありません。

ハイパーガラスコートトップ　水なし両面焼グリル　crea B.R

■主な製品機能　安心らくグリル　ぐるりんぱ　両面焼　片面焼　カスタマイズ機能　コンロ調理タイマー　グリル調理タイマー　機能選択　オートグリル機能　ワイドグリル　ハイパーガラスコートトップ

Si sensor　HYPER GLASSCOAT

60cm　PD-900WR-60CK[71407]

希望小売価格268,000円(税抜価格)

レンジフード連動機能

クリアパールブラック

クレアおすすめオプション

■煮込み料理からお菓子作りまで
できる「ダッチオーブンセット」。

ダッチオーブンセット
PGD-3[54777]
料理BOOK付き
希望小売価格15,000円
(税抜価格)

シンプルグリルダッチオーブンセット
PGD-1[54617]
料理BOOK付き
希望小売価格10,000円
(税抜価格)

小型、シンプル軽量で人気のオークス(株)製グリルダッチオーブンセットです。ピザやケーキ、グラタンなどが作れてそのまま食卓に。切身の魚なども焼けて、お手入れも簡単です。

■鍋などをずらして
置けますのでスペースが広がります。



全面補助ごとく
PFA-60[54616]
希望小売価格15,000円
(税抜価格)
PFA-75[54619]
希望小売価格16,800円
(税抜価格)
※左右2分割

黒ごとく
バーナーキャップセット
PBGS-900W[54618]
希望小売価格11,800円
(税抜価格)

■ゴトクなどのガンコな汚れに。

ステンレス用
クリーナー
部品コード：38-96989-00
希望小売価格
1,200円
(税抜価格)
※外観は予告なく変更させていただく場合がございます。

ステンレスのゴトク、バーナーキャップは熱により変色しますが、性能に問題ありません。お手入れには上記のステンレス専用クリーナーをおすすめします。なおステンレス専用クリーナーでお手入れいただいた場合でも、高温になるゴトクの先端部分などの変色は残ります。また、表面に傷がつくことがありますが、性能には問題ありません。

［ドレシィ］

DRESY

レンジフード連動機能搭載

キッチンをもっとおしゃれに楽しく
ドレスアップするコンロです。

キッチンを美しくドレスアップするおしゃれコンロ、DRESY（ドレシィ）。
インテリアにこだわる人におすすめです。
もちろん、安心して使える安全性や便利な機能もしっかり備えました。

なるほどムービー
Palomaの
なるほどムービー

アプリを起動して赤い枠の画像にかざすと、動画で詳しくご覧になれます。

写真はPD-AF53W-75CV-Rを使用

ガラスの美しさに強さをプラス

ハイパーガラスコートトップ

ハイパーガラスコートトップ

クリアパールブラック
75CK(75cm) 60CK(60cm)

クラウンゴールド
75CG(75cm) 60CG(60cm)

ティアラシルバー
75CV(75cm) 60CV(60cm)

クリアガラストップ

ガラストップ

エレガントブラック
75G(75cm) 60G(60cm)

お部屋の雰囲気に合わせて

オプションでフェイスパネルを着せ替え。
4種類から選べます。

※パロマホームページにてカラーシュミレーションができます。

〈着せ替えイメージ〉

クリスタルシルバー

A53パネルV-R[55192] A53パネルV-L[55193]
(左右セット)
希望小売価格 5,000円(税抜価格)

シルキーホワイト

A53パネルW-R[55194] A53パネルW-L[55195]
(左右セット)
希望小売価格 5,000円(税抜価格)



プレシャスブラウン

A53パネルB-R[55196] A53パネルB-L[55197]
(左右セット)
希望小売価格 5,000円(税抜価格)

ガーデン



A53パネルG-R[55198] A53パネルG-L[55199]
(左右セット)
希望小売価格 5,000円(税抜価格)

【調理機能】

毎日の料理をサポートする

便利な機能いろいろ

機能選択

❶コンロ・グリル調理タイマー
タイマーはコンロとグリル別々に設定でき、自動で消火。

❷揚げもの温度調節機能
油温を10℃刻みで5段階(160～200℃)に設定できます。

標準火力バーナー側でご使用できます。

❸炊飯・湯沸し機能
ご飯の炊き上がりも沸騰も電子音でお知らせし、自動で消火。

標準火力バーナー側でご使用できます。

操作パネル部拡大図。
写真は右強火力バーナー時のイメージです。

❹高温炒め機能
(センサー解除機能)
高温で調理したい煎りものなどに。約290℃の高温調理ができます。

品番末尾の(-R/L)は、強火力バーナーが右側(R)/左側(L)を表しており、いずれかをお選びいただける器種です。

［ドレシィ］
DRESY

【調理機能】

掃除のしやすさに配慮した
お手入れ簡単グリル

グリル下火バーナーの「グリルサイドカバー」は、ホーロー加工。スライドするだけで着脱でき、掃除にも便利です。受皿は油汚れも落としやすいフッ素加工で、取っ手・焼き網・受皿を分解して洗えます。

魚も自動でおいしく焼ける
オートグリル機能 オートグリル

「切身」「姿焼」「干物」の種類と焼き加減を選ぶだけで、自動でおいしく焼き上げます。

スムーズに引き出せ便利
スマートグリル スマートグリル

焼き網の奥まで引き出せるから食材の出し入れもスムーズに。取っ手・焼き網・受皿を同時に着脱でき、お手入れもラクラク。

さらに安心機能

さらに安心モード
消し忘れ消火時間の短縮が一括で設定できます。
・コンロ消し忘れ消火時間は約120分→約30分
・異常過熱防止機能作動時消火時間は30分→15分

カスタマイズ機能
消し忘れ消火機能の消火時間などを、コンロごとに短縮設定（約10分～約90分）ができます。

エラー履歴記憶機能
的確なアフターメンテナンスを行うため、エラー発生時のエラーコードを記憶します。

【安心・安全機能】

換気のON&OFFも自動的に
レンジフード連動機能

コンロやグリルの点火や消火に連動してレンジフードを自動で運転または、停止する機能です。
※指定外のレンジフードでは連動しません。

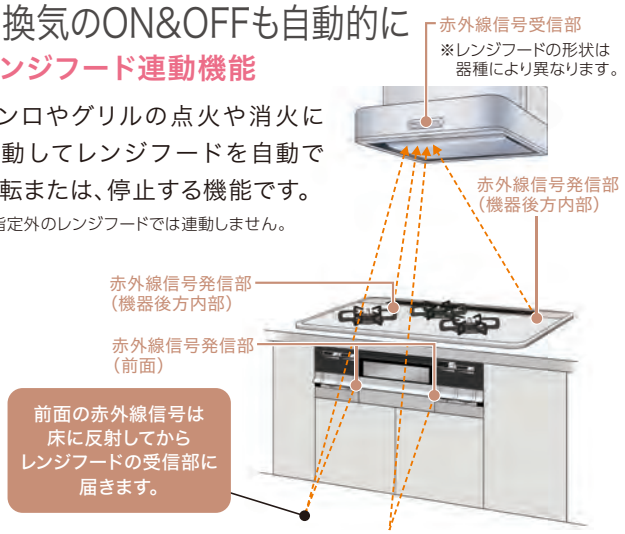

【お手入れ機能】

掃除が簡単にできるバーナー
エコフラットバーナー

吹きこぼれた煮汁などをすきまから内部に入りにくくする煮こぼれカバーリングは、着脱してすみずみまで掃除をしやすくしてあります。



ドレシィおすすめオプション

■冷凍食品や小さな食材のグリル調理に。



冷凍食品用焼き網（両面焼用）
部品コード：38-47995-00
希望小売価格
2,200円（税抜価格）

■鍋のすべりにくさを優先したごとくです。

滑り低減ごとくセットB2
部品コード：38-70523-00
希望小売価格 **2,900**円（税抜価格）
※鍋の種類や使い方によっては鍋底などに傷がつく場合がございます。

■ゴトクなどのガンコな汚れに。

ステンレス用クリーナー
部品コード：38-96989-00
希望小売価格 **1,200**円（税抜価格）
※PD-AF54Wシリーズ用
※外観は予告なく変更させていただく場合がございます。

ステンレスのゴトク、バーナーキャップは熱により変色しますが、性能に問題ありません。お手入れには上記のステンレス専用クリーナーをおすすめします。なおステンレス専用クリーナーでお手入れいただいた場合でも、高温になるゴトクの先端部分などの変色は残ります。また、表面に傷がつくことがありますが、性能には問題ありません。

ハイパーガラスコートトップシリーズ　水なし両面焼グリル　DRESY

■主な製品機能　スマートグリル　ぐるりんば　両面焼　片面焼　カスタマイズ機能　コンロ調理タイマー　グリル調理タイマー　機能選択　オートグリル機能　ワイドグリル　ハイパーガラスコートトップ

75cm　PD-AF54W-75CV-R（右強火力）[71386]　PD-AF54W-75CV-L（左強火力）[71387]　ステンレスゴトク　レンジフード連動機能

希望小売価格 197,000円（税抜価格）

60cm　PD-AF54W-60CV-R（右強火力）[71382]　PD-AF54W-60CV-L（左強火力）[71383]　ステンレスゴトク　レンジフード連動機能

希望小売価格 192,000円（税抜価格）

ティアラシルバー

※ゴトクなどのステンレス部品は、変色しますので専用のクリーナー（P12）をお使いください。但し、もっとも高温になる先端部分は変色が残ります。また、表面に傷がつくことがありますが、性能には問題ありません。

75cm　PD-AF53W-75CG-R（右強火力）[71353]　PD-AF53W-75CG-L（左強火力）[71354]　レンジフード連動機能

希望小売価格 189,000円（税抜価格）

60cm　PD-AF53W-60CG-R（右強火力）[71361]　PD-AF53W-60CG-L（左強火力）[71362]　レンジフード連動機能

希望小売価格 184,000円（税抜価格）

クラウンゴールド

75cm　PD-AF53W-75CV-R（右強火力）[71355]　PD-AF53W-75CV-L（左強火力）[71356]　レンジフード連動機能

希望小売価格 189,000円（税抜価格）

60cm　PD-AF53W-60CV-R（右強火力）[71363]　PD-AF53W-60CV-L（左強火力）[71364]　レンジフード連動機能

希望小売価格 184,000円（税抜価格）

ティアラシルバー

75cm　PD-AF53W-75CK-R（右強火力）[71351]　PD-AF53W-75CK-L（左強火力）[71352]　レンジフード連動機能

希望小売価格 189,000円（税抜価格）

60cm　PD-AF53W-60CK-R（右強火力）[71359]　PD-AF53W-60CK-L（左強火力）[71360]　レンジフード連動機能

希望小売価格 184,000円（税抜価格）



クリアパールブラック

クリアガラストップシリーズ　水なし両面焼グリル　DRESY

■主な製品機能　スマートグリル　ぐるりんば　両面焼　片面焼　カスタマイズ機能　コンロ調理タイマー　グリル調理タイマー　機能選択　オートグリル機能　ワイドグリル　ガラストップ

75cm　PD-AF53W-75G-R（右強火力）[71365]　PD-AF53W-75G-L（左強火力）[71366]　レンジフード連動機能

希望小売価格 194,000円（税抜価格）

60cm　PD-AF53W-60G-R（右強火力）[71367]　PD-AF53W-60G-L（左強火力）[71368]　レンジフード連動機能

希望小売価格 189,000円（税抜価格）



エレガントブラック

品番末尾の(-R/L)は、強火力バーナーが右側(R)/左側(L)を表しており、いずれかをお選びいただける器種です。

［セレクションシリーズ］

SELECTION SERIES

トッププレートが選べるシリーズ。
多彩な機能で料理をもっと快適に。

**ハイパーガラスコートトップ5種類、クリアガラストップ1種類の中から
トッププレートをセレクトできるシリーズです。インテリア性、掃除のしやすさ、
耐久性など、使う人のこだわりや好みで選べます。**

なるほどムービー
Palomaの
なるほどムービー

アプリを起動して赤い枠の画像にかざすと、動画で詳しくご覧になれます。

写真はPD-N56WV-75CK-Rを使用

【調理機能】

微妙な火加減もカンタン設定

7段階の温度調節機能 機能選択

調理温度は10℃刻みで7段階（140～200℃）に設定。クレープやうす焼きたまごなど、火加減がむずかしい焼きものもカンタンにおいしくできます。

強火力バーナー側でご使用できます。

温度設定でカンタン調理！

（調理例）

140℃ 150℃ 160℃ 170℃ 180℃ 190℃ 200℃

140℃ 薄焼きたまご

160℃ ドーナツ

180℃ 天ぷら

点火時の安全性にも配慮

両バーナー中火点火機能

強火力バーナー・標準火力バーナー共に、点火時は自動的に中火位置で点火。いきなり大きな炎が出ないので点火時も安心して使えます。

中火位置をわかりやすく

火力レバー中火位置ガイド

強火力バーナー・標準火力バーナー共に、中心の位置にわずかな感触をつけています（ゆっくり操作時）。のぞき込まなくても中火位置をわかりやすくしました。

ボタンひとつでおかゆができる

おかゆ機能 機能選択

ガスの炎でごはんが炊ける炊飯機能に、おかゆ機能もプラス。火力調節をしなくても、自動で炊きあがります。

標準火力バーナー側でご使用できます。

【調理機能】

見やすい表示で使う人をサポート

オレンジ色LEDランプ

コンロの使用状況が確認しやすいように、見やすいオレンジ色のLEDを全てのランプに採用しました。

排気口を汚れなどからガード

グリル排気口周囲カバー

グリル排気口の周囲に、カバーを採用しました。野菜くずなどの落ち込みをしっかりガード。お手入れがしやすくなりました。

※別途オーブンを接続させる場合はカバーを取り外す必要があります。



イラストはイメージです

タイマーでさらにおいしく

コンロ・グリル調理タイマー コンロ調理タイマー グリル調理タイマー

コンロは3ケ所から1ケ所を選択してご使用できます。
（タイマー使用箇所を光ってお知らせします。）

※コンロ・グリル調理タイマーを同時使用された場合は、残時間が5秒間隔で交互に表示されます。

使いやすく、掃除もカンタン

らくグリル らくグリル

グリルの焼き網は洗いやすいフラット形状で、汚れが落ちやすいフッ素加工。受皿は油汚れもサッと取れるクリアコート加工を施しました。



シンプルグリルダッチオーブン

【お手入れ】

お手入れしやすい構造を採用

ツインシールドバーナー

固定式バーナーリングの2ケ所（外径と内径）にパッキンを装着。煮こぼれの器具内部への浸入を防ぎます。

ツインシールドバーナー



※バーナーリングは外せません

ガラスの美しさに強さをプラス

ハイパーガラスコートトップ

ハイパーガラスコートトップ



クリアパールブラック
75CK(75cm) 60CK(60cm)

クリアパールブルー
75CL(75cm) 60CL(60cm)

クリアパールホワイト
75CH(75cm) 60CH(60cm)

クリアパールピンク
75CP(75cm) 60CP(60cm)

ティアラシルバー
75CV(75cm) 60CV(60cm)

クリアガラストップ

ガラストップ

エレガントブラック
75G(75cm) 60G(60cm)

■主な製品機能　らくグリル　ぐるりんぱ　両面焼　片面焼　カスタマイズ機能　コンロ調理タイマー　グリル調理タイマー　機能選択　オートグリル機能　ワイドグリル　ハイパーガラスコートトップ

75cm　PD-N56WV-75CK-R（右強火力）[71311]
PD-N56WV-75CK-L（左強火力）[71312]
希望小売価格 147,000円（税抜価格）

60cm　PD-N56WV-60CK-R（右強火力）[71323]
PD-N56WV-60CK-L（左強火力）[71324]
希望小売価格 142,000円（税抜価格）



クリアパールブラック

75cm　PD-N56WV-75CL-R（右強火力）[71313]
PD-N56WV-75CL-L（左強火力）[71314]
希望小売価格 147,000円（税抜価格）

60cm　PD-N56WV-60CL-R（右強火力）[71325]
PD-N56WV-60CL-L（左強火力）[71326]
希望小売価格 142,000円（税抜価格）

クリアパールブルー

75cm　PD-N56WV-75CH-R（右強火力）[71315]
PD-N56WV-75CH-L（左強火力）[71316]
希望小売価格 147,000円（税抜価格）

60cm　PD-N56WV-60CH-R（右強火力）[71327]
PD-N56WV-60CH-L（左強火力）[71328]
希望小売価格 142,000円（税抜価格）

クリアパールホワイト

75cm　PD-N56WV-75CP-R（右強火力）[71317]
PD-N56WV-75CP-L（左強火力）[71318]
希望小売価格 147,000円（税抜価格）

60cm　PD-N56WV-60CP-R（右強火力）[71329]
PD-N56WV-60CP-L（左強火力）[71330]
希望小売価格 142,000円（税抜価格）

クリアパールピンク

75cm　PD-N56WV-75CV-R（右強火力）[71319]
PD-N56WV-75CV-L（左強火力）[71320]
希望小売価格 147,000円（税抜価格）

60cm　PD-N56WV-60CV-R（右強火力）[71331]
PD-N56WV-60CV-L（左強火力）[71332]
希望小売価格 142,000円（税抜価格）

ティアラシルバー

ハイパーガラスコートトップ ブラックフェイス　水なし両面焼グリル　SELECTION SERIES

■主な製品機能　らくグリル　ぐるりんぱ　両面焼　片面焼　カスタマイズ機能　コンロ調理タイマー　グリル調理タイマー　機能選択　オートグリル機能　ワイドグリル　ハイパーガラスコートトップ

75cm　PD-N56W-75CK-R（右強火力）[71335]
PD-N56W-75CK-L（左強火力）[71336]
希望小売価格 147,000円（税抜価格）

60cm　PD-N56W-60CK-R（右強火力）[71339]
PD-N56W-60CK-L（左強火力）[71340]
希望小売価格 142,000円（税抜価格）



クリアパールブラック

Si sensor　HYPER GLASSCOAT

クリアガラストップ シルバーフェイス　水なし両面焼グリル　SELECTION SERIES

■主な製品機能　らくグリル　ぐるりんぱ　両面焼　片面焼　カスタマイズ機能　コンロ調理タイマー　グリル調理タイマー　機能選択　オートグリル機能　ワイドグリル　ガラストップ

75cm　PD-N56WV-75G-R（右強火力）[71341]
PD-N56WV-75G-L（左強火力）[71342]
希望小売価格 148,000円（税抜価格）

60cm　PD-N56WV-60G-R（右強火力）[71343]
PD-N56WV-60G-L（左強火力）[71344]
希望小売価格 143,000円（税抜価格）



エレガントブラック

Si sensor

クリアガラストップ ブラックフェイス　水なし両面焼グリル　SELECTION SERIES

■主な製品機能　らくグリル　ぐるりんぱ　両面焼　片面焼　カスタマイズ機能　コンロ調理タイマー　グリル調理タイマー　機能選択　オートグリル機能　ワイドグリル　ガラストップ

75cm　PD-N56W-75G-R（右強火力）[71345]
PD-N56W-75G-L（左強火力）[71346]
希望小売価格 148,000円（税抜価格）

60cm　PD-N56W-60G-R（右強火力）[71347]
PD-N56W-60G-L（左強火力）[71348]
希望小売価格 143,000円（税抜価格）



エレガントブラック

Si sensor

セレクションシリーズ、ベーシックタイプおすすめオプション

■煮込み料理からお菓子作りまでできる。

シンプルグリルダッチオーブンセット
PGD-2[54742]
希望小売価格 10,000円（税抜価格）
料理BOOK付き
小型、シンプル軽量で人気のオークス（株）製グリルダッチオーブンセットです。ピザやケーキ、グラタンなどが作れてそのまま食卓に。切身の魚なども焼けて、お手入れも簡単です。

■「グリル」の調理に便利なオプション。

取手つき
クッキングプレート
PBP-2[54615]
希望小売価格
4,200円（税抜価格）
24cmの大型ピザも焼けます。

取手つき
グリルパン焼き皿セット
PBP-1[54613]
希望小売価格
4,200円（税抜価格）



格子状焼き網（フッ素加工）
PCN-1[54614]
希望小売価格
3,800円（税抜価格）

●メッキ焼き網
部品コード：38-87781-00
希望小売価格 1,300円（税抜価格）

●滑り低減ごとくセットC2
部品コード：38-70525-00
希望小売価格 5,000円（税抜価格）

■鍋をずらして置けます。

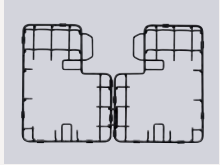

全面補助ごとく
PFA-60[54616]
希望小売価格 15,000円
（税抜価格）

PFA-75[54619]
希望小売価格 16,800円
（税抜価格）
※左右2分割

品番末尾の(-R/L)は、強火力バーナーが右側(R)/左側(L)を表しており、いずれかをお選びいただける器種です。

ハイパーガラスコート シルバーフェイス（ベーシックタイプ）　水なし両面焼グリル　SELECTION SERIES

■主な製品機能　らくグリル　ぐるりんぱ　**両面焼**　片面焼　**カスタマイズ機能**　**コンロ調理タイマー**　**グリル調理タイマー**　**機能選択**　オートグリル機能　**ワイドグリル**　**ハイパーガラスコートトップ**

クリアパールブラック

Si sensor

HYPER GLASSCOAT

60cm　PD-N46WV-60CK-R（右強火力）[70403]
PD-N46WV-60CK-L（左強火力）[70404]

希望小売価格 135,000円（税抜価格）
※トッププレートは60cmタイプのみ

ティアラシルバー

Si sensor

HYPER GLASSCOAT

60cm　PD-N46WV-60CV-R（右強火力）[70405]
PD-N46WV-60CV-L（左強火力）[70406]

希望小売価格 135,000円（税抜価格）
※トッププレートは60cmタイプのみ

※オプションはP28をご覧ください。

クリアガラストップシリーズ　水なし片面焼グリル

■主な製品機能　スマートグリル　**ぐるりんぱ**　両面焼　**片面焼**　カスタマイズ機能　**コンロ調理タイマー**　**グリル調理タイマー**　**機能選択**　オートグリル機能　ワイドグリル　**ガラストップ**

エレガントブラック

Si sensor

75cm　PD-KN52AV-75G-R（右強火力）[70776]
PD-KN52AV-75G-L（左強火力）[70777]

希望小売価格 135,000円（税抜価格）

60cm　PD-KN52AV-60G-R（右強火力）[70778]
PD-KN52AV-60G-L（左強火力）[70779]

希望小売価格135,000円（税抜価格）

75cm　PD-KN52A-75G-R（右強火力）[70801]
PD-KN52A-75G-L（左強火力）[70802]

希望小売価格135,000円（税抜価格）

60cm　PD-KN52A-60G-R（右強火力）[70803]
PD-KN52A-60G-L（左強火力）[70804]

希望小売価格135,000円（税抜価格）

■主な製品機能　スマートグリル　**ぐるりんぱ**　両面焼　**片面焼**　カスタマイズ機能　コンロ調理タイマー　グリル調理タイマー　機能選択　オートグリル機能　ワイドグリル　**ガラストップ**

エレガントブラック

Si sensor

60cm　PD-KN52V-60G-L
（左強火力）[70805]

オープン価格　左側強火力バーナータイプ

ぐるりんぱ

ぐるりんぱ　※対応器種 CG ST

グリルを引き出すだけで、グリル窓がぐるっと回転して自動オープン。熱くなったグリル窓によるヤケドを予防します。また、グリルを引き出して使うときなど、グリル窓がついていないため持ち運びの軽さが魅力です。

受　皿：ステンレス　焼き網：メッキ加工

熱くなったグリル窓に触れることなくグリルを軽々引き出せます。

スタンダードシリーズ　水なし両面焼グリル

■主な製品機能　スマートグリル　ぐるりんぱ　両面焼　片面焼　カスタマイズ機能　コンロ調理タイマー　グリル調理タイマー　機能選択　オートグリル機能　ワイドグリル　プラチナカラートップ

60cm

PD-N33WPV-R
(右強火力)[70872]
PD-N33WPV-L
(左強火力)[70873]
オープン価格

60cm

PD-N33WP-R
(右強火力)[70870]
PD-N33WP-L
(左強火力)[70871]
オープン価格

ダークプラチナ

Si sensor

スタンダードシリーズ　水なし片面焼グリル

■主な製品機能　スマートグリル　ぐるりんぱ　両面焼　片面焼　カスタマイズ機能　コンロ調理タイマー　グリル調理タイマー　機能選択　オートグリル機能　ワイドグリル　ホーロートップ

60cm

PD-N33AV-R
(右強火力)[73403]
PD-N33AV-L
(左強火力)[73404]
オープン価格

60cm

PD-N33A-R
(右強火力)[73401]
PD-N33A-L
(左強火力)[73402]
オープン価格



ニュートラルグレー

Si sensor

■主な製品機能　スマートグリル　ぐるりんぱ　両面焼　片面焼　さらに安心モード　コンロ調理タイマー　グリル調理タイマー　機能選択　オートグリル機能　ワイドグリル　ホーロートップ

60cm

PD-N33V-R
(右強火力)[73407]
PD-N33V-L
(左強火力)[73408]
オープン価格

60cm

PD-N33-R
(右強火力)[73405]
PD-N33-L
(左強火力)[73406]
オープン価格



ニュートラルグレー

Si sensor

ミニキッチンシリーズ

■2口タイプ

PKD-K21EG[70730]
オープン価格
巾45cmタイプ

Si sensor　水あり片面焼　ホーロートップ　(ニュートラルグレー)

PKD-K21E[70731]
オープン価格
巾45cmタイプ

Si sensor　ホーロートップ　(ニュートラルグレー)

■1口タイプ

Si sensor　ホーロートップ　(ホワイト)

PD-K1EH[70732]
[取り替えはこちらの器種をおすすめします。]
オープン価格
(ボルト固定タイプ)※　巾32cmタイプ

PD-K1EH-B[70733]
[P30の寸法図に示す天板開口部形状対応用]
オープン価格
(バネ固定タイプ)※　巾32cmタイプ
※対応天板開口部形状の穴寸法はP30を参照ください。

滑り低減ごとく

鍋の滑りにくさを優先させた表面にざらつきのあるごとくです。

※鍋の種類や使い方によっては鍋底などに傷がつく場合がございます。

◎ビルトインコンロ用セット

※対応器種 ST
滑り低減ごとくセットA2
部品コード：38-70521-00
希望小売価格
2,700円(税抜価格)

※対応器種 DR CG
滑り低減ごとくセットB2
部品コード：38-70523-00
希望小売価格
2,900円(税抜価格)

※対応器種 SS BT
滑り低減ごとくセットC2
部品コード：38-70525-00
希望小売価格
5,000円(税抜価格)

対応商品につきましては弊社営業所までお問い合わせください。

品番末尾の(-R/L)は、強火力バーナーが右側(R)/左側(L)を表しており、いずれかをお選びいただける器種です。
CR creaシリーズ　DR DRESYシリーズ　SS セレクションシリーズ　BT ベーシックタイプ　CG クリアガラストップシリーズ　ST スタンダードシリーズ　全器種 全器種対応

機能・仕様一覧

	crea(クレア) レンジフード連動機能搭載 CR P17				DRESY(ドレシィ) レンジフード連動機能搭載 DR P21						セレクションシリーズ	
カタログ掲載商品ラインナップ ※写真は代表器種です。												
品番 希望小売価格(税抜価格)	PD-900WV-75GV 273,000円	PD-900WV-60GV 268,000円	PD-900WV-60CV 268,000円	PD-900WR-60CK 268,000円	PD-AF54W-75CV-R/L 197,000円	PD-AF54W-60CV-R/L 192,000円	PD-AF53W-75 (CK,CG,CV)-R/L 189,000円	PD-AF53W-60 (CK,CG,CV)-R/L 184,000円	PD-AF53W-75G-R/L 194,000円	PD-AF53W-60G-R/L 189,000円	PD-N56WV-75 (CK,CL,CH,CP,CV)-R/L 147,000円 PD-N56W-75CK-R/L 147,000円	
素材・カラー P12												
トッププレート素材 P12	ガラストップ		ハイパーガラスコートトップ		ハイパーガラスコートトップ				ガラストップ		ハイパーガラスコートトップ	
トッププレートカラー	GV/クリアライトグレー		CV/ティアラシルバー	CK/クリアパールブラック	CV/ティアラシルバー		CK/クリアパールブラック、CG/クラウンゴールド、CV/ティアラシルバー		エレガントブラック		CK/クリアパールブラック、CL/クリアパールブルー、CH/クリアパールホワイト CP/クリアパールピンク、CV/ティアラシルバー	
前面フェイスカラー	ステンレス		ステンレス	ブラック&レッド(ステンレス)	シルバー		ブラック&シルバー				WV/シルバー、W/ブラック	
省エネ P13												
高効率バーナー エコフラットバーナー P11	–	–	–	–	●	●	●	●	●	●	–	
高効率バーナー ツインシールドバーナー P11	●(両コンロ強火力)	●(両コンロ強火力)	●(両コンロ強火力)	●(両コンロ強火力)	–	–	–	–	–	–	●	
高効率バーナー エコフラットバーナーJr P11	–	–	–	–	–	–	–	–	–	–	–	
高効率バーナー eco600バーナー	–	–	–	–	–	–	–	–	–	–	–	
グリル 安心らくグリル	●両面焼(スライドレール)	●両面焼(スライドレール)	●両面焼(スライドレール)	●両面焼(スライドレール)	–	–	–	–	–	–	–	
グリル スマートグリル	–	–	–	–	●両面焼(スライドレール)	●両面焼(スライドレール)	●両面焼(スライドレール)	●両面焼(スライドレール)	●両面焼(スライドレール)	●両面焼(スライドレール)	–	
グリル らくグリル P12	–	–	–	–	–	–	–	–	–	–	●両面焼	
安心・安全 P9												
天ぷら油過熱防止装置 P10	●	●	●	●	●	●	●	●	●	●	●	
立ち消え安全装置 P10	●	●	●	●	●	●	●	●	●	●	●	
コンロ・グリル消し忘れ消火機能 P10	●(コンロ120分、グリル15分)	●(コンロ120分、グリル15分)	●(コンロ120分、グリル15分)	●(コンロ120分、グリル15分)	●(コンロ120分、グリル15分)	●(コンロ120分、グリル15分)	●(コンロ120分、グリル15分)	●(コンロ120分、グリル15分)	●(コンロ120分、グリル15分)	●(コンロ120分、グリル15分)	●(コンロ120分、グリル15分)	
焦げつき消火機能 P6	●	●	●	●	●	●	●	●	●	●	●	
フレームトラップ/グリル過熱防止装置 P9	●/●	●/●	●/●	●/●	●/●	●/●	●/●	●/●	●/●	●/●	●/●	
ぐるりんぱ	–	–	–	–	–	–	–	–	–	–	–	
点火確認(コンロ/グリル)	LED/LED	LED/LED	LED/LED	LED/LED	LED/LED	LED/LED	LED/LED	LED/LED	LED/LED	LED/LED	LED/LED	
チャイルドロック	●	●	●	●	●	●	●	●	●	●	●	
中火点火 P13	左右コンロ	左右コンロ	左右コンロ	左右コンロ	強火力バーナー	強火力バーナー	強火力バーナー	強火力バーナー	強火力バーナー	強火力バーナー	強火力バーナー 標準火力バーナー	
カスタマイズ機能※1/さらに安心モード※2 P10	●	●	●	●	●	●	●	●	●	●	●	
調理機能 コンロ P5 グリル P7												
コンロ 早切れ防止機能(異常過熱防止機能) P6	全バーナー	全バーナー	全バーナー	全バーナー	強火力バーナー 標準火力バーナー	強火力バーナー 標準火力バーナー	強火力バーナー 標準火力バーナー	強火力バーナー 標準火力バーナー	強火力バーナー 標準火力バーナー	強火力バーナー 標準火力バーナー	強火力バーナー 標準火力バーナー	
コンロ 高温炒め機能(センサー解除機能) P6	左右コンロ	左右コンロ	左右コンロ	左右コンロ	強火力バーナー	強火力バーナー	強火力バーナー	強火力バーナー	強火力バーナー	強火力バーナー	強火力バーナー	
コンロ コンロ調理タイマー P5	1~120分(左右同時可)	1~120分(左右同時可)	1~120分(左右同時可)	1~120分(左右同時可)	1~99分(3口選択式)	1~99分(3口選択式)	1~99分(3口選択式)	1~99分(3口選択式)	1~99分(3口選択式)	1~99分(3口選択式)	1~99分(3口選択式)	
コンロ 中火位置ガイド	–	–	–	–	–	–	–	–	–	–	●	
機能選択 温度調節機能 P6	140~200℃(7段階)左右コンロ	140~200℃(7段階)左右コンロ	140~200℃(7段階)左右コンロ	140~200℃(7段階)左右コンロ	160~200℃(5段階)標準火力バーナー	160~200℃(5段階)標準火力バーナー	160~200℃(5段階)標準火力バーナー	160~200℃(5段階)標準火力バーナー	160~200℃(5段階)標準火力バーナー	160~200℃(5段階)標準火力バーナー	140~200℃(7段階)強火力バーナー	
機能選択 炊き込み/炊飯/おかゆ P5	●/●/●(奥コンロ)	●/●/●(奥コンロ)	●/●/●(奥コンロ)	●/●/●(奥コンロ)	–/●/–(標準火力バーナー)	–/●/–(標準火力バーナー)	–/●/–(標準火力バーナー)	–/●/–(標準火力バーナー)	–/●/–(標準火力バーナー)	–/●/–(標準火力バーナー)	–/●/●(標準火力バーナー)	
機能選択 湯わかし機能 P10	左右コンロ	左右コンロ	左右コンロ	左右コンロ	標準火力バーナー	標準火力バーナー	標準火力バーナー	標準火力バーナー	標準火力バーナー	標準火力バーナー	強火力バーナー	
グリル ダッチオーブン機能 P18	1~30分	1~30分	1~30分	1~30分	–	–	–	–	–	–	–	
グリル オートグリル機能 P8	●+トースト	●+トースト	●+トースト	●+トースト	●	●	●	●	●	●	–	
グリル コーティング焼き網/コーティング受皿	フッ素/クリアコート	フッ素/クリアコート	フッ素/クリアコート	フッ素/クリアコート	メッキ/フッ素	メッキ/フッ素	メッキ/フッ素	メッキ/フッ素	メッキ/フッ素	メッキ/フッ素	フッ素/クリアコート	
グリル 遠赤外線グリル	●	●	●	●	●	●	●	●	●	●	●	
グリル ワイドグリル	●	●	●	●	●	●	●	●	●	●	●	
グリル グリル調理タイマー P8	1~15分	1~15分	1~15分	1~15分	1~15分	1~15分	1~15分	1~15分	1~15分	1~15分	1~15分	
グリル グリルサイドカバー(着脱式) P12	●	●	●	●	●	●	●	●	●	●	●	
付属												
取り出しフォーク P8	–	–	–	–	●	●	●	●	●	●	–	
取っ手付きクッキングプレート P18	●(料理BOOK付)	●(料理BOOK付)	●(料理BOOK付)	●(料理BOOK付)	–	–	–	–	–	–	–	
カラー取説、取扱DVD	●	●	●	●	–	–	–	–	–	–	–	

※1 カスタマイズ機能…お好みに合わせて各種の設定変更ができます。(器種により設定変更できる内容が異なります)
※2 さらに安心モード…全てのコンロ消し忘れ消火時間を約120分→約30分に一括して変更できます。(設定を記憶します)

SS P25				ベーシックタイプ BT	クリアガラストップシリーズ CG P29			スタンダードシリーズ ST P30			ミニキッチンシリーズ P30		
								プラチナカラートップ	ホーロートップ		2口タイプ		1口タイプ
	PD-N56WV-60(CK,CL,CH,CP,CV)-R/L 142,000円 PD-N56W-60CK-R/L 142,000円	PD-N56WV-75G-R/L PD-N56W-75G-R/L 148,000円	PD-N56WV-60G-R/L PD-N56W-60G-R/L 143,000円	PD-N46WV-60(CK,CV)-R/L 135,000円	PD-KN52AV-75G-R/L PD-KN52A-75G-R/L 135,000円	PD-KN52AV-60G-R/L PD-KN52A-60G-R/L 135,000円	PD-KN52V-60G-L オープン価格	PD-N33WPV-R/L PD-N33WP-R/L オープン価格	PD-N33AV-R/L PD-N33A-R/L オープン価格	PD-N33V-R/L PD-N33-R/L オープン価格	PKD-K21EG オープン価格	PKD-K21E オープン価格	PD-K1EH PD-K1EH-B オープン価格
		ガラストップ	ガラストップ	ハイパーガラスコートトップ	ガラストップ			プラチナカラートップ	ホーロートップ		ホーロートップ		
		エレガントブラック	エレガントブラック	CK/クリアパールブラック、CV/ティアラシルバー	エレガントブラック			ダークプラチナ	ニュートラルグレー		ニュートラルグレー		ホワイト
			WV/シルバー W/ブラック	シルバー	AV/シルバー、A/ブラック		シルバー	WPV/シルバー WP/ブラック	AV/シルバー A/ブラック	33V/シルバー 33/ブラック	ブラック	—	—
	—	—	—	—	●	●	●	—	—	—	—	—	—
	●	●	●	●	—	—	—	—	—	—	—	—	—
	—	—	—	—	—	—	—	●	●	●	—	—	—
	—	—	—	—	—	—	—	—	—	—	●	●	●
	—	—	—	—	—	—	—	—	—	—	（水あり片面焼）	—	—
	—	—	—	—	—	—	—	—	—	—			
	●両面焼	●両面焼	●両面焼	—	—	—	—	—	—	—			
	●	●	●	●	●	●	●	●	●	●	●	●	●
	●	●	●	●	●	●	●	●	●	●	●	●	●
	●（コンロ120分、グリル15分）	●（コンロ120分、グリル15分）	●（コンロ120分、グリル15分）	●（コンロ120分、グリル15分）	●（コンロ120分、グリル22分）	●（コンロ120分、グリル22分）	●（コンロ120分、グリル22分）	●（コンロ120分、グリル15分）	●（コンロ120分、グリル22分）	●（コンロ120分、グリル22分）	●（コンロ120分、グリル22分）	●（コンロ120分）	●（コンロ120分）
	●	●	●	●	●	●	●	●	●	●	●	●	●
	●/●	●/●	●/●	●/●	●/—	●/—	●/—	●/●	●/●	●/●	●/—	—	—
	—	—	—	—	●	●	●	●	●	●	—	—	—
	LED/LED	LED/LED	LED/LED	LED/LED	カラーサイン/LED	カラーサイン/LED	カラーサイン/LED	LED/LED	カラーサイン/LED	カラーサイン/LED	—	—	—
	●	●	●	●	●	●	●	●	●	●	押し回しスパーク点火	押し回しスパーク点火	押し回しスパーク点火
	強火力バーナー 標準火力バーナー	強火力バーナー 標準火力バーナー	強火力バーナー 標準火力バーナー	強火力バーナー 標準火力バーナー	強火力バーナー	強火力バーナー	強火力バーナー	強火力バーナー	強火力バーナー	強火力バーナー	—	—	—
	●	●	●	●	—	—	—	●	●	さらに安心モード	—	—	—
	強火力バーナー 標準火力バーナー	強火力バーナー 標準火力バーナー	強火力バーナー 標準火力バーナー	強火力バーナー 標準火力バーナー	強火力バーナー 標準火力バーナー	強火力バーナー 標準火力バーナー	強火力バーナー 標準火力バーナー	強火力バーナー 標準火力バーナー	強火力バーナー 標準火力バーナー	強火力バーナー 標準火力バーナー	強火力バーナー 標準火力バーナー	強火力バーナー 標準火力バーナー	標準火力バーナー
	強火力バーナー	強火力バーナー	強火力バーナー	強火力バーナー	強火力バーナー	強火力バーナー	強火力バーナー	強火力バーナー	強火力バーナー	強火力バーナー	—	—	—
	1〜99分（3口選択式）	1〜99分（3口選択式）	1〜99分（3口選択式）	1〜99分（3口選択式）	1〜99分（3口選択式）	1〜99分（3口選択式）	—	1〜99分（3口選択式）	1〜99分（3口選択式）	—	—	—	—
	●	●	●	●	—	—	—	—	—	—		—	—
	140〜200℃（7段階）強火力バーナー	140〜200℃（7段階）強火力バーナー	140〜200℃（7段階）強火力バーナー	140〜200℃（7段階）強火力バーナー	160〜200℃（5段階）標準火力バーナー	160〜200℃（5段階）標準火力バーナー	—	160〜200℃（5段階）標準火力バーナー	160〜200℃（5段階）標準火力バーナー	—	—	—	—
	—/●/●（標準火力バーナー）	—/●/●（標準火力バーナー）	—/●/●（標準火力バーナー）	—/●/●（標準火力バーナー）	—/●/—（標準火力バーナー）	—/●/—（標準火力バーナー）	—	—/●/—（標準火力バーナー）	—/●/—（標準火力バーナー）	—	—	—	—
	強火力バーナー	強火力バーナー	強火力バーナー	強火力バーナー	標準火力バーナー	標準火力バーナー	—	標準火力バーナー	標準火力バーナー	—	—	—	—
	—	—	—	—	—	—	—	—	—	—	—	—	—
	—	—	—	—	—	—	—	—	—	—	—	—	—
	フッ素/クリアコート	フッ素/クリアコート	フッ素/クリアコート	メッキ/—	メッキ/—	メッキ/—	メッキ/—	メッキ/—	メッキ/—	メッキ/—	メッキ/—	—	—
	●	●	●	●	●	●	●	●	●	●	●	—	—
	●	●	●	●	—	—	—	●	—	—	—	—	—
	1〜15分	1〜15分	1〜15分	1〜15分	1〜22分	1〜22分	—	1〜15分	1〜22分	—	—	—	—
	●	●	●	—（別売）	—	—	—	—（別売）	—	—	—	—	—
	—	—	—	●	—	—	—	●	—	—	—	—	—
	—	—	—	—	—	—	—	—	—	—	—	—	—
	—	—	—	—	—	—	—	—	—	—	—	—	—

機能・仕様一覧

	crea(クレア) レンジフード連動機能搭載 CR P17				DRESY(ドレシィ) レンジフード連動機能搭載 DR P21						セレクションシリーズ
カタログ掲載商品ラインナップ ※写真は代表器種です。											
品　番	PD-900WV-75GV	PD-900WV-60GV	PD-900WV-60CV	PD-900WR-60CK	PD-AF54W-75CV-R/L	PD-AF54W-60CV-R/L	PD-AF53W-75 (CK,CG,CV)-R/L	PD-AF53W-60 (CK,CG,CV)-R/L	PD-AF53W-75G-R/L	PD-AF53W-60G-R/L	PD-N56WV-75 (CK,CL,CH,CP,CV)-R/L PD-N56W-75CK-R/L
仕様											
外形寸法(mm) 上図=正面図 下図=側面図 ●印はガス接続口	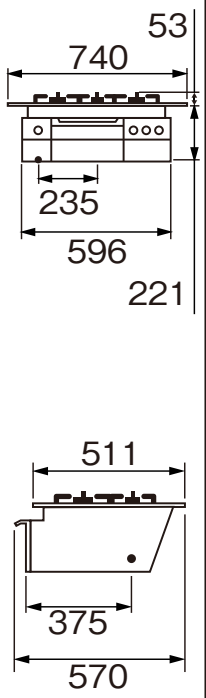 53 740 235 596 221 / 511 375 570	53 597 235 596 221 / 511 375 570	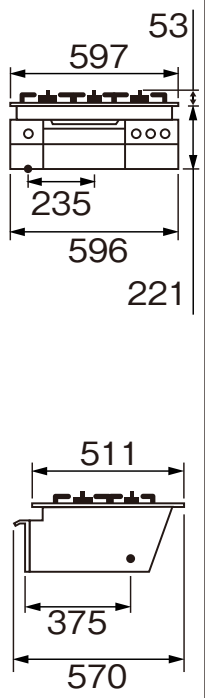 53 597 235 596 221 / 511 375 570	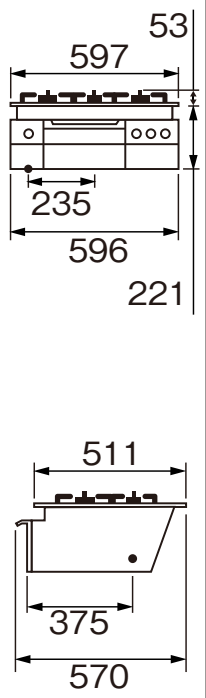 53 597 235 596 221 / 511 375 570	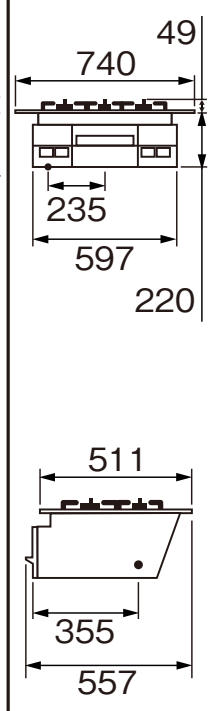 49 740 235 597 220 / 511 355 557	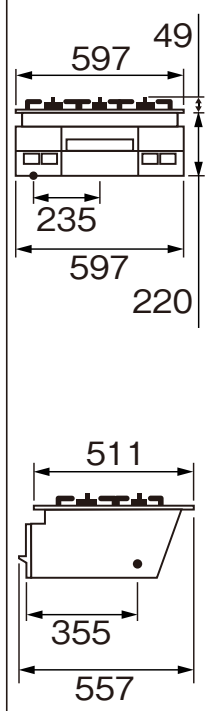 49 597 235 597 220 / 511 355 557	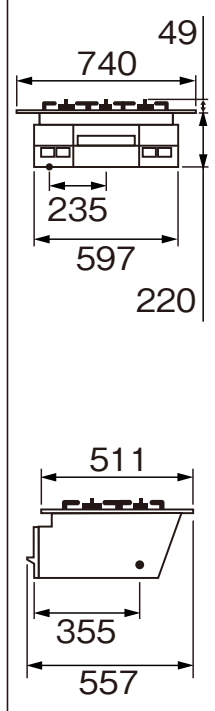 49 740 235 597 220 / 511 355 557	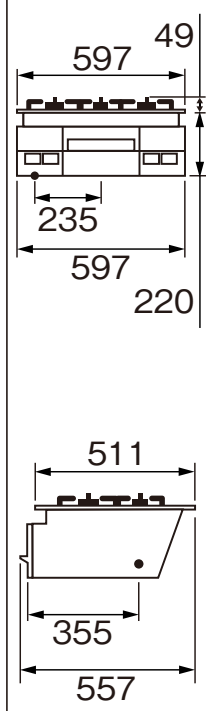 49 597 235 597 220 / 511 355 557	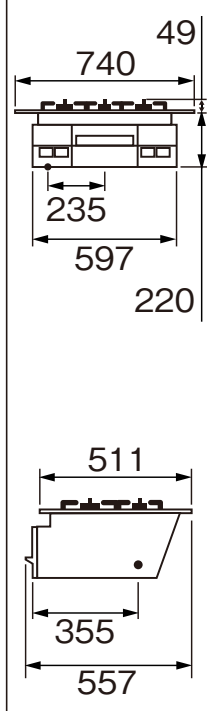 49 740 235 597 220 / 511 355 557	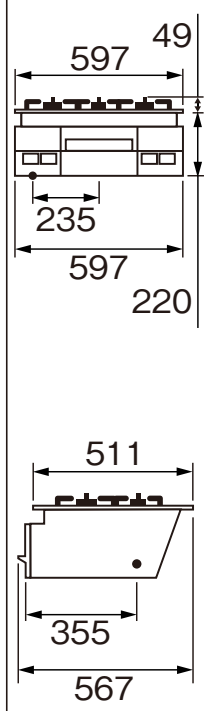 49 597 235 597 220 / 511 355 567	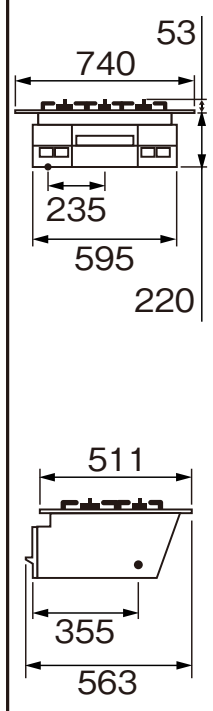 53 740 235 595 220 / 511 355 563
トッププレートタイプ	75cm	60cm	60cm	60cm	75cm	60cm	75cm	60cm	75cm	60cm	75cm
グリル庫内寸法(幅×奥行×高さmm)	252×311×62	252×311×62	252×311×62	252×311×62	230×300×51	230×300×51	230×300×51	230×300×51	230×300×51	230×300×51	252×311×62
本体質量(kg)	30.5	29.0	31.0	31.0	26.0	24.5	26.0	24.5	22.0	21.5	26.6
電源	DC3.0V (乾電池単1×2)	DC3.0V (乾電池単1×2)	DC3.0V (乾電池単1×2)	DC3.0V (乾電池単1×2)	DC3.0V (乾電池単1×2)	DC3.0V (乾電池単1×2)	DC3.0V (乾電池単1×2)	DC3.0V (乾電池単1×2)	DC3.0V (乾電池単1×2)	DC3.0V (乾電池単1×2)	DC3.0V (乾電池単1×2)
省エネ P14											
ガス消費量(kW) 全点火時 13A/LPG	10.6/10.6	10.6/10.6	10.6/10.6	10.6/10.6	9.20/8.80	9.20/8.80	9.20/8.80	9.20/8.80	9.20/8.80	9.20/8.80	9.52/9.52
ガス消費量(kW) コンロ部 強火力 13A/LPG	4.20/4.20	4.20/4.20	4.20/4.20	4.20/4.20	4.20/3.50	4.20/3.50	4.20/3.50	4.20/3.50	4.20/3.50	4.20/3.50	4.20/4.20
ガス消費量(kW) コンロ部 標準 13A/LPG	—/—	—/—	—/—	—/—	2.95/2.95	2.95/2.95	2.95/2.95	2.95/2.95	2.95/2.95	2.95/2.95	2.95/2.95
ガス消費量(kW) コンロ部 小 13A/LPG	1.30/1.30	1.30/1.30	1.30/1.30	1.30/1.30	1.30/1.30	1.30/1.30	1.30/1.30	1.30/1.30	1.30/1.30	1.30/1.30	1.30/1.30
ガス消費量(kW) グリル部 13A/LPG	2.02/2.02	2.02/2.02	2.02/2.02	2.02/2.02	1.74/1.89	1.74/1.89	1.74/1.89	1.74/1.89	1.74/1.89	1.74/1.89	2.02/2.02
熱効率 コンロ部 08年基準達成率※ 13A/LPG	100%/100%	100%/100%	100%/100%	100%/100%	100%/100%	100%/100%	100%/100%	100%/100%	100%/100%	100%/100%	100%/100%
熱効率 コンロ部 エネルギー消費効率 13A/LPG	55.6%/55.6%	55.6%/55.6%	55.6%/55.6%	55.6%/55.6%	55.6%/55.6%	55.6%/55.6%	55.6%/55.6%	55.6%/55.6%	55.6%/55.6%	55.6%/55.6%	55.6%/55.6%
熱効率 コンロ部 熱効率 強火力 13A/LPG	56.0%/56.0%	56.0%/56.0%	56.0%/56.0%	56.0%/56.0%	55.6%/55.6%	55.6%/55.6%	55.6%/55.6%	55.6%/55.6%	55.6%/55.6%	55.6%/55.6%	56.0%/56.0%
熱効率 コンロ部 熱効率 標準 13A/LPG	—/—	—/—	—/—	—/—	56.5%/56.5%	56.5%/56.5%	56.5%/56.5%	56.5%/56.5%	56.5%/56.5%	56.5%/56.5%	56.0%/56.0%
熱効率 コンロ部 熱効率 小 13A/LPG	53.5%/53.5%	53.5%/53.5%	53.5%/53.5%	53.5%/53.5%	53.7%/53.7%	53.7%/53.7%	53.7%/53.7%	53.7%/53.7%	53.7%/53.7%	53.7%/53.7%	53.5%/53.5%
熱効率 コンロ部 区分名	F	F	F	F	F	F	F	F	F	F	F
熱効率 グリル部 08年基準達成率※ 13A/LPG	106%/106%	106%/106%	106%/106%	106%/106%	100%/100%	100%/100%	100%/100%	100%/100%	100%/100%	100%/100%	106%/112%
熱効率 グリル部 エネルギー消費効率 13A/LPG	210Wh/210Wh	210Wh/210Wh	210Wh/210Wh	210Wh/210Wh	206Wh/206Wh	206Wh/206Wh	206Wh/206Wh	206Wh/206Wh	206Wh/206Wh	206Wh/206Wh	210Wh/200Wh
熱効率 グリル部 区分名	L	L	L	L	L	L	L	L	L	L	L

※「08年基準達成率」…コンロ部目標年度2008年度省エネルギー基準達成率　「08年基準達成率」…グリル部目標年度2008年度省エネルギー基準達成率
製造ガス種は全商品 LP 12・13A

	PD-N56WV-60 (CK,CL,CH,CP,CV)-R/L PD-N56W-60CK-R/L	PD-N56WV-75G-R/L PD-N56W-75G-R/L	PD-N56WV-60G-R/L PD-N56W-60G-R/L	PD-N46WV-60 (CK,CV)-R/L	PD-KN52AV-75G-R/L PD-KN52A-75G-R/L	PD-KN52AV-60G-R/L PD-KN52A-60G-R/L	PD-KN52V-60G-L	PD-N33WPV-R/L PD-N33WP-R/L	PD-N33AV-R/L PD-N33A-R/L	PD-N33V-R/L PD-N33-R/L	PKD-K21EG	PKD-K21E	PD-K1EH PD-K1EH-B

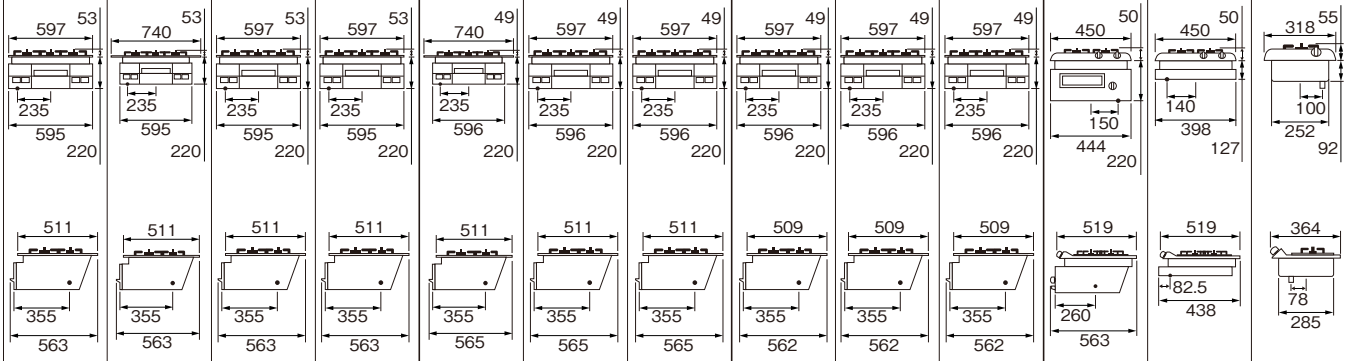

	60cm	75cm	60cm	60cm	75cm	60cm	60cm	60cm	60cm	60cm	45cm	45cm	32cm
	252×311×62	252×311×62	252×311×62	252×311×62	209×317× 上段48下段55	209×317× 上段48下段55	209×317× 上段48下段55	230×300×49	209×317× 上段45下段61	209×317× 上段45下段61	209×317× 上段45下段61		
	25.0	22.7	23.3	23.3	19.0	18.5	18.5	17.3	15.8	15.8	13.0	7.4	3.8
	DC3.0V (乾電池単1×2)	DC3.0V (乾電池単1×2)	DC3.0V (乾電池単1×2)	DC3.0V (乾電池単1×2)	DC3.0V (乾電池単1×2)	DC3.0V (乾電池単1×2)	DC3.0V (乾電池単1×2)	DC3.0V (乾電池単1×2)	DC3.0V (乾電池単1×2)	DC3.0V (乾電池単1×2)	DC3.0V (乾電池単1×2)	DC3.0V (乾電池単2×2)	DC3.0V (乾電池単2×2)
	9.52/9.52	9.52/9.52	9.52/9.52	9.52/9.52	8.80/8.30	8.80/8.30	8.80/8.30	9.20/9.20	8.80/8.80	8.80/8.80	8.30/7.20	6.80/5.60	2.95/2.45
	4.20/4.20	4.20/4.20	4.20/4.20	4.20/4.20	4.20/3.50	4.20/3.50	4.20/3.50	4.20/4.20	4.20/4.20	4.20/4.20	4.20/3.50	4.20/3.50	
	2.95/2.95	2.95/2.95	2.95/2.95	2.95/2.95	2.95/2.95	2.95/2.95	2.95/2.95	2.95/2.95	2.95/2.95	2.95/2.95	2.95/2.45	2.95/2.45	
	1.30/1.30	1.30/1.30	1.30/1.30	1.30/1.30	1.30/1.30	1.30/1.30	1.30/1.30	1.30/1.30	1.30/1.30	1.30/1.30			
	2.02/2.02	2.02/2.02	2.02/2.02	2.02/2.02	1.30/1.30	1.30/1.30	1.30/1.30	1.74/1.89	1.30/1.30	1.30/1.30	2.09/1.89		
	C100%/100%	C100%/100%	C100%/100%	C100%/100%	C100%/100%	C100%/100%	C100%/100%	C100%/100%	C100%/100%	C100%/100%	C104%/102%	C114%/112%	C114%/114%
	55.6%/55.6%	55.6%/55.6%	55.6%/55.6%	55.6%/55.6%	55.6%/55.6%	55.6%/55.6%	55.6%/55.6%	55.6%/55.6%	55.6%/55.6%	55.6%/55.6%	55.5%/54.3%	55.5%/54.3%	55.5%/55.5%
	56.0%/56.0%	56.0%/56.0%	56.0%/56.0%	56.0%/56.0%	55.6%/55.6%	55.6%/55.6%	55.6%/55.6%	55.6%/55.6%	55.6%/55.6%	55.6%/55.6%	54.8%/54.2%	54.8%/54.2%	55.5%/55.5%
	56.0%/56.0%	56.0%/56.0%	56.0%/56.0%	56.0%/56.0%	56.5%/56.5%	56.5%/56.5%	56.5%/56.5%	56.5%/56.5%	56.5%/56.5%	56.5%/56.5%	56.7%/54.5%	56.7%/54.5%	
	53.5%/53.5%	53.5%/53.5%	53.5%/53.5%	53.5%/53.5%	53.7%/53.7%	53.7%/53.7%	53.7%/53.7%	53.7%/53.7%	53.7%/53.7%	53.7%/53.7%			
	F	F	F	F	F	F	F	F	F	F	E	B	B
	C106%/112%	C106%/112%	C106%/112%	C106%/112%	C100%/100%	C100%/100%	C100%/100%	C102%/100%	C100%/100%	C100%/100%	C101%/101%		
	210Wh/200Wh	210Wh/200Wh	210Wh/200Wh	210Wh/200Wh	167Wh/167Wh	167Wh/167Wh	167Wh/167Wh	199Wh/204Wh	167Wh/167Wh	167Wh/167Wh	271Wh/271Wh		
	L	L	L	L	J	J	J	L	J	J	I		

●PD-K1EH

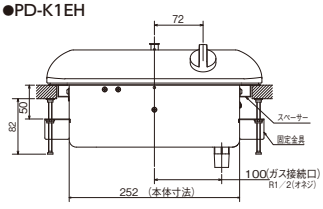

カウンター穴あけ寸法

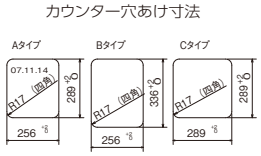

※本体のスペーサー位置を変更する事により A,B,Cタイプに対応できます。

●PD-K1EH-B

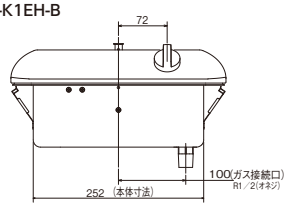

カウンター穴あけ寸法

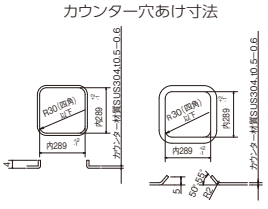

コンビネーションレンジ

ガスオーブンと電子レンジの1台2役。手の込んだメニューも気軽に作れます。

パロマだけの技あり加熱

ツインファン加熱

熱風が庫内の両サイドからゆっくりと吹き出す、パロマ独自の加熱方式を採用。省エネ効果も焼き上がりもダンゼン違います。

●すぐれた省エネ効果

ガス消費量は従来製品の5.46kWから4.53kWに低減。また、待機消費電力もゼロ※に抑えています。

※PCR-500E、PCR-500E-SV、PCR-500C

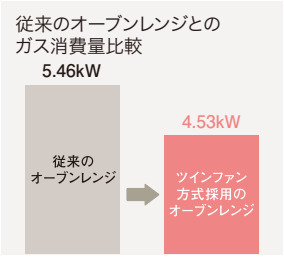

●満足の焼き上がり

スポンジケーキや型くずれしやすいシュークリームの皮も、キレイにおいしく。パンなどの焼き上がりの色目も、温度や時間の設定でお好みの色目に。

※パンなどの焼き上がりの色目も、設定温度、または設定時間によりご自由に調整ができます。

〈調理例〉

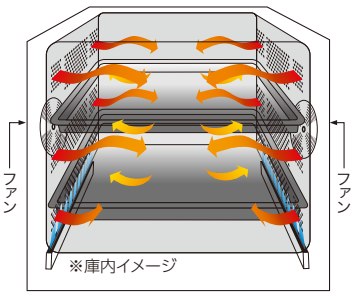

シュークリーム

レパートリーが増える

自動調理機能

グラタン、茶碗蒸し、油で揚げずに調理するヘルシーなメニューなど、24種類のメニューを自動で調理。メニューキーを押すだけで、手間なくおいしく調理できます。

●迷うことなく使えて安心

ネクストガイド機能…食材を入れて選択キーを押せば、操作手順を点滅サインでお知らせ。複合調理・スピード調理に役立ちます。

2つの加熱で芯までおいしく

ガス＋電子レンジ加熱

ブロック肉など火が通りにくい食材もおまかせ。食材の外側はガスオーブンで、内側は電子レンジで、芯までしっかり火を通します。

料理の楽しさもグンとワイドに

44ℓの大容量

大きな食材も、たっぷり調理もOKの大容量44ℓ。オーブン皿は上下2段構造で、上段は焼きもの、下段は煮物といった同時調理もできます。

容量イメージ図

夜間でも料理が楽しめる

低騒音化設計

熱風の吹き出し音は45dB以下で、図書館レベルの静かさ。深夜でも音を気にせず料理が楽しめます。

コンビネーションレンジ　4つのラインアップから選べる

コンビネーションレンジ操作パネル	デラックス PCR-510E	
	スタンダード PCR-500E-SV ※ブラックフェイスもあります(PCR-500E)	
コンベクションオーブン操作パネル	PCR-500C	

この製品はカウンターの高さが750～860mmまで設置可能で870～910mmの場合はP38で紹介の部材が必要になります。

コンビネーションレンジ

●自動調理機能搭載
●高速ガスオーブン
●電子レンジ

PCR-510E[71009]
(ブラックタイプ)
希望小売価格
248,000円(税抜価格)

共通機能
電子レンジ　自動あたため
自動調理24種類　コンビネーション調理

コンビネーションレンジ

●高速ガスオーブン
●電子レンジ

PCR-500E-SV[71003]
(シルバータイプ)
希望小売価格
238,000円(税抜価格)

共通機能
待機消費電力ゼロ　電子レンジ
コンビネーション調理

コンビネーションレンジ

●高速ガスオーブン
●電子レンジ

PCR-500E[71001]
(ブラックタイプ)
希望小売価格
228,000円(税抜価格)

共通機能
待機消費電力ゼロ　電子レンジ
コンビネーション調理

コンベクションオーブン

●高速ガスオーブン

PCR-500C[71011]
(ブラックタイプ)
希望小売価格
178,000円(税抜価格)

共通機能
待機消費電力ゼロ

■寸法図(単位mm)

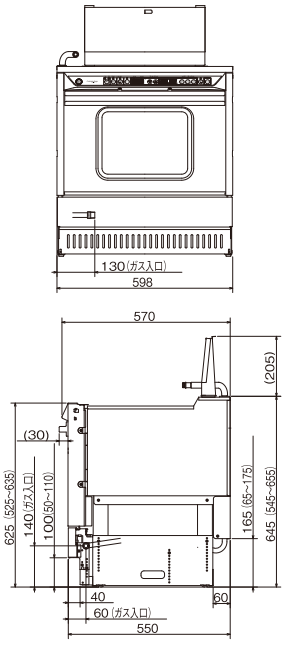

本図面はPCR-500E-SV

共通機能
大容量44L　ツインファン加熱
省エネ設計　静音タイプ45dB以下
2段同時調理　高速ガスオーブン
カウンター750~860mm
サイクルフリー

その他の部材　キャビネットコンロからコンロ＋オーブンのお取り替え時に、必要に応じて使用する部材です。

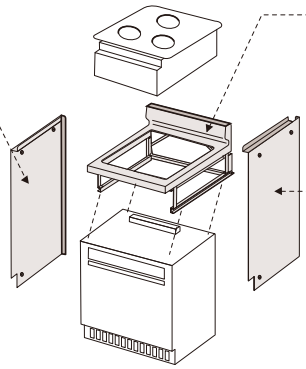

●自立ユニット用
側板(左)
自立ユニットの左側面を
カバーする化粧板
PCRB-J80L(高さ80cm)
希望小売価格
8,000円(税抜価格)
PCRB-J85L(高さ85cm)
希望小売価格
8,500円(税抜価格)

●自立ユニット
オーブンとレンジを組み合わせて
自立させることができます。
PCRB-J1
希望小売価格 15,000円(税抜価格)

●自立ユニット用側板(右)
自立ユニットの右側面を
カバーする化粧板
PCRB-J80R(高さ80cm)
希望小売価格 8,000円(税抜価格)
PCRB-J85R(高さ85cm)
希望小売価格 8,500円(税抜価格)

●後方接続アダプター
オーブン使用時以外で、後方接続部から
ガス接続をする時に使用します。
KSA-2
希望小売価格 1,500円(税抜価格)

●オーブン高さ調節部材
オーブン付のキッチンでワークトップまでの
高さ870~910mmの場合に使用します。
※オーブン本体で750~860mmのキッチンに調整できます。
PCRB-HL1(A)(ブラック)
希望小売価格 5,400円(税抜価格)
PCRB-HLSV1(A)(シルバー)
希望小売価格 5,400円(税抜価格)

■角皿、ターンテーブルの寸法(単位mm)

角　皿
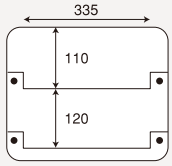

ターンテーブル
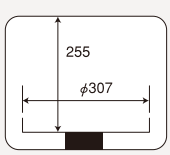

■付属品寸法(有効寸法mm)

角皿(2個)
たて×よこ×深さ
335×335×27


丸皿(1個)
直径×深さ
307×25

焼網(1個)
たて×よこ×深さ
330×330×25
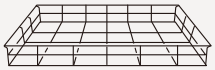

■仕様一覧

仕　様	ガス消費量(kW)	定格消費電力(W)			電子レンジ調理出力(W)	外形寸法(W×D×H mm)	庫内有効寸法(W×D×H mm)	接続		区分名	2008年度省エネ基準達成率		機器のエネルギー消費効率(Wh)	製造ガス種
		オーブン	電子レンジ	待機時				ガス	電気					
PCR-510E	4.53	80	1200	4	強/弱・500/200 解凍90,110 コンビ200	598×570×545~655	355×395×255	R1/2(オネジ)	AC100V(ヘルツフリー)	N	●	102%	890	LP 12・13A
PCR-500E-SV	4.53	80	1200	0	強/弱・500/200 解凍90,110 コンビ200	598×570×545~655	355×395×255	R1/2(オネジ)	AC100V(ヘルツフリー)	N	●	102%	890	LP 12・13A
PCR-500E	4.53	80	1200	0	強/弱・500/200 解凍90,110 コンビ200	598×570×545~655	355×395×255	R1/2(オネジ)	AC100V(ヘルツフリー)	N	●	102%	890	LP 12・13A
PCR-500C	4.53	70	—	0	—	598×570×545~655	355×395×255	R1/2(オネジ)	AC100V(ヘルツフリー)	N	●	102%	890	LP 12・13A

本カタログ掲載品ご紹介の機能は各々の商品によって異なります。

簡単リフォーム

ビルトインコンロですっきり 美しいスタイルにリフォームしましょう。

キッチンを 理想のスタイルに
簡単リフォーム

今使っているコンロを取り替えて、素敵なキッチンをつくる「簡単リフォーム」。ビルトインコンロとオーブンの設置もできます。

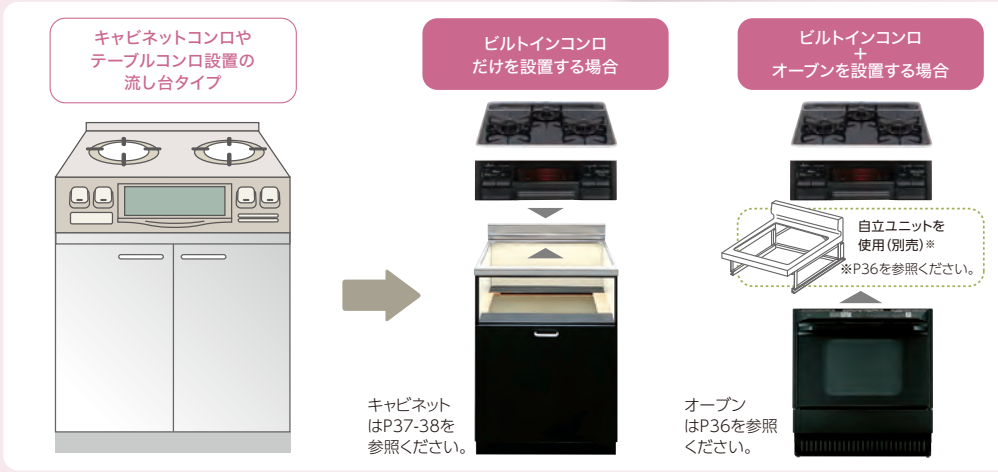

キッチンを理想のスタイルに
お取り替えできます

どんなキッチンにもすっきり美しく設置できるように、ビルトインコンロはほとんどのキッチンに対応しています。

※リフォームをご希望の際は、パロマの製品が組み込めるかどうかをご確認いただくため、最初にキッチンのワークトップ(キッチンのカウンタートップや天板)の寸法を測ってください。

チェック1 ワークトップの高さ(ワークトップ上部から器具下面)
コンロの寸法基準:220mm以上

上記寸法以外の場合たとえば‥‥

- ●高さが250mmの場合
  →30mmのフィラー「FLPD-30W(A)」使用
- ●高さが270mmの場合
  →50mmのフィラー「FLPD-50W(A)」使用

※フィラーはP38を参照ください。

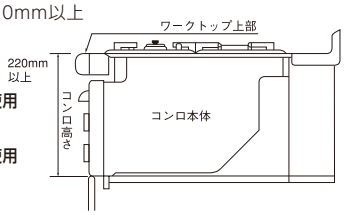

チェック2 ワークトップ開口部までの奥行
コンロの寸法基準:A+37～59mm

- ●国内メーカーのキッチンならほとんど組み込み可能です。

※一部の輸入キッチンは組み込みできない寸法となっており、本体前面が平らにならない場合があります。
※コンロを組み込む際、Aの寸法は関係ありません。

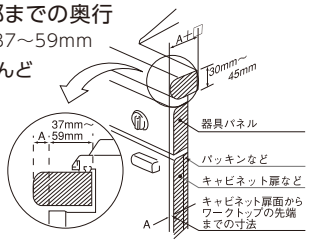

チェック3 ワークトップの開口寸法(横幅×奥行)
コンロの寸法基準:560mm×460mm

上記寸法以外の場合たとえば‥‥

- ●奥行503mmの場合
  →部材開口部に飾板「FLKA-B」使用
- ●横幅550mmの場合
  →560mmに拡大カットが必要
- ●奥行400mmの場合
  →460mmに拡大カットが必要

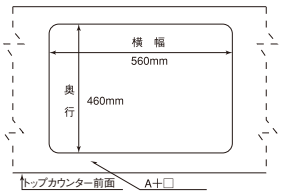

チェック4 ワークトップの前垂れ寸法(厚さ)
コンロの寸法基準:30～45mm

- ●45mm以上の場合
  →45mmまで切り欠き作業が必要です。

※ポストファーム材のみ。ステンレスの場合は不可。
※取り替え時のチェックポイントや部材についての詳細は、最寄りのパロマの営業所にお問い合わせください。

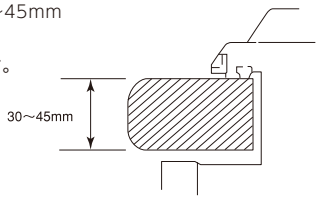

コンロ下専用キャビネット　システムキッチンタイプのオーブン部をキャビネットにも変更できます。

ブラック

PDC-60B[50662]
希望小売価格 **27,000**円(税抜価格)

ホワイト

PDC-60W[50661]
希望小売価格 **27,000**円(税抜価格)

※キャビネット高さが850mmの場合には、50mmフィラー(P38参照)をご使用ください。

■寸法図(単位mm)

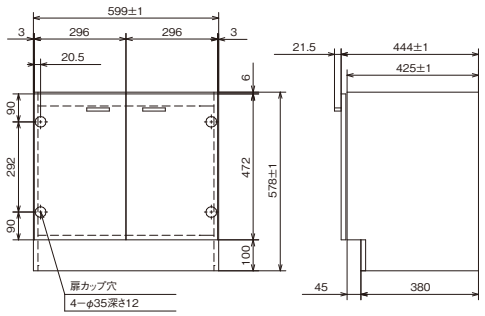

キャビネット　キャビネットコンロや、コンロ＋ガスレンジからのお取り替えに。

ブラック

PDC-610B-1 [50575]
希望小売価格
35,000円(税抜価格)

ホワイト

PDC-610W-1 [50574]
希望小売価格
35,000円(税抜価格)

ブラック〈スライド扉〉

PDC-610SB-1 [50573]
希望小売価格
48,000円(税抜価格)

■寸法図(単位mm)

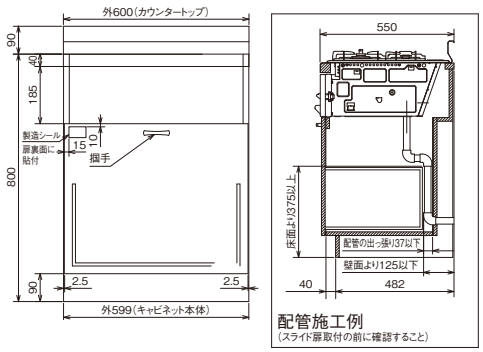

本図面はPDC-610SB-1

キャビネット高さ調整台(キッチンの高さが850mmの場合に必要です。) **PDC-51-1** [50572]　希望小売価格 **4,000**円(税抜価格)

フィラー　本体下部に隙間がある場合に使用する部材です。

固定フィラー	隙間25mm用	隙間30mm用	隙間50mm用	価　格
本体色:ブラック用	FLPD-25W(A)	FLPD-30W(A)	FLPD-50W(A)	希望小売価格 3,400円(税抜価格)
本体色:シルバー用	FLPD-25WV(A)	FLPD-30WV(A)	FLPD-50WV(A)	希望小売価格 3,400円(税抜価格)
カッティングフィラー	隙間80mm～15mm用(5mm間隔でカットできます)			
本体色:ブラック用	FLPD-F			希望小売価格 3,400円(税抜価格)
本体色:シルバー用	FLPD-FV			希望小売価格 3,400円(税抜価格)
FLPD-EG50W	PKD-K21EGの高さ寸法220mmを270mmに調節する部材です。			希望小売価格 2,600円(税抜価格)

※本フィラーは、ビルトインコンロ本体取付タイプです。

飾　板　キッチントップの開口寸法を調整します。

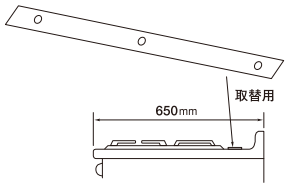

排気孔飾板(フラット)
FLKA-F/ステンレス
希望小売価格 **1,800**円(税抜価格)
※主にサンウェーブの奥行650mmカウンターからの取替用

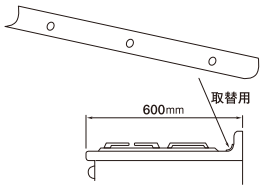

排気孔飾板(アール)
FLKA-R/ステンレス
希望小売価格 **2,400**円(税抜価格)
※主にサンウェーブの奥行600mmカウンターからの取替用

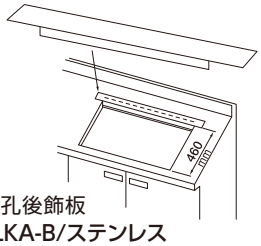

開孔後飾板
FLKA-B/ステンレス
希望小売価格 **1,800**円(税抜価格)
※主に松下製品および輸入品からの取替用

取替部材
FLKA-S
希望小売価格 **5,400**円(税抜価格)
※PD-20Sシリーズから PD-KIEHに取り替える場合の開口調節部材

離隔距離と防熱板について　火災予防条例で定められている事柄なので正しい対策をしましょう。

上方周辺をレンジフードファンおよび不燃材で防火措置を取った場合

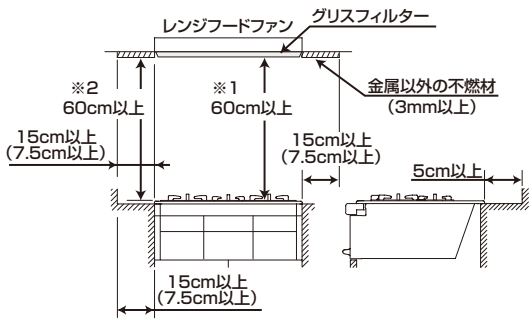

※1 レンジフードファン以外の場合は、80cm以上。
※2 不燃材がない場合、もしくは金属以外の不燃材3mm未満は、80cm以上。

本体寸法の幅が60cmタイプの場合

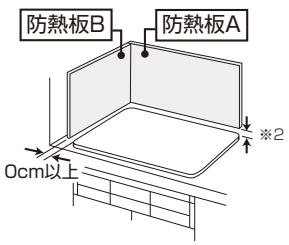

本体寸法の幅が75cmタイプの場合

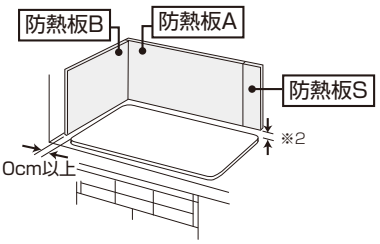

防熱板A(600×340)
部品コード：07-77375-00
希望小売価格
3,800円(税抜価格)

防熱板B(500×340)
部品コード：07-77376-00
希望小売価格
3,500円(税抜価格)

防熱板S(150×340)
部品コード：08-30809-00
希望小売価格
3,800円(税抜価格)

防熱板A	高さ：340mm 幅　：600mm
防熱板B	高さ：340mm 幅　：500mm
防熱板S	高さ：340mm 幅　：150mm

※機器を設置する周囲の壁などに可燃物(木製などの可燃性の壁、ステンレス板や薄いタイルなどの不燃材を可燃性の壁に直接貼り付けた壁、棚など)のある場合、防火上有効な間隔を確保できる場所に設置するか、防熱板による防火処置を行って下さい。

本カタログ掲載品ご紹介の機能は各々の商品によって異なります。

コンロのお手入れ

ガスコンロをいつまでもキレイに使うための毎日のお手入れガイド。

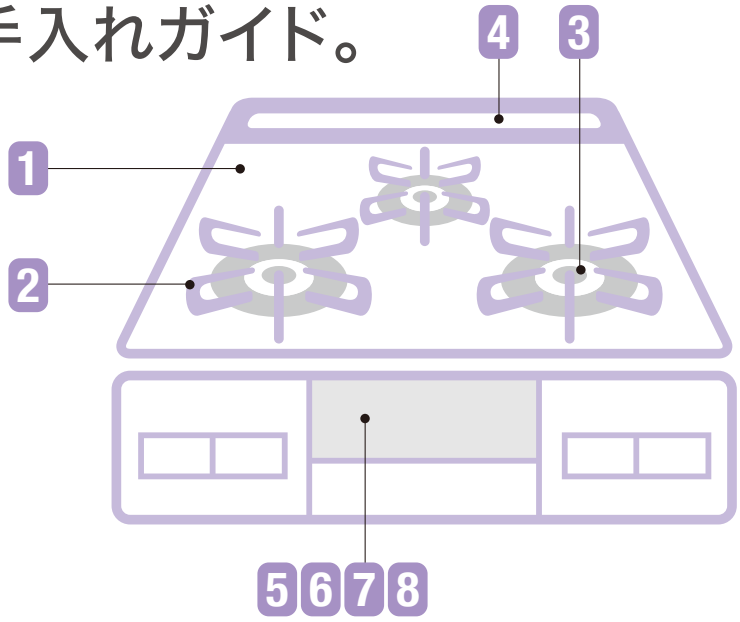

1 トッププレート（ガラストップ）

その日のうちに「さっと拭く」のがコツ

カンタンお手入れ

その日のうちにスポンジの柔らかい面やふきんに水を含ませて汚れを拭き取ります。その後、固く絞ったふきんなどで水拭きをすればスッキリきれいになります。



しっかりお手入れ

スポンジの柔らかい面に水を含ませ、専用のクリーナーを適量つけて円を描くように磨きます。その後、固く絞ったふきんやキッチンペーパーなどで拭き取ってください。

2 ゴトク

ときどき取り外してこまめにお手入れ

カンタンお手入れ

ゴトクを取り外して、台所用中性洗剤をつけたスポンジの柔らかい面で洗います。固く絞った布でしっかり水拭きをしてから、もとの場所に取り付けます。

※ステンレスゴトクのお手入れにはP20のステンレス用クリーナーをご使用ください。

しっかりお手入れ

ガンコな汚れには「煮洗い」が効果的。たっぷりの水を入れた鍋にゴトクを沈ませ、沸騰した状態で約10～20分煮詰めます。火を止め十分に冷ましてからスポンジなどで洗います。

3 バーナーキャップ

安全に使うために定期的にお手入れ

カンタンお手入れ

炎がふぞろいになったときは、バーナーキャップを取り外し、使い古した歯ブラシなどで、穴や溝の目詰まりを取り除きます。

※目詰まりをすると点火不良や不完全燃焼の原因となります。
※水洗い後は、しっかりと乾かしてください。
※お手入れの後は浮き・傾きのないようにしっかりとセットしてください。不完全燃焼等の原因になります。

4 グリル排気口カバー

簡単に取り外せるのでお手入れもラク

カンタンお手入れ

台所用中性洗剤をつけたスポンジの柔らかい面で洗い、水気を拭き取ります。汚れがひどい場合は一度熱めのお湯に浸して置き、その後、同様に洗います。

※グリル排気口カバーを外した際には、機器内部に落ちた野菜くずなどを取り除いてください。

ガスコンロのお掃除のコツ

毎日のこまめなお手入れで ガンコ汚れを防止！

ガスコンロは、毎日の食器を洗うタイミングで一緒に掃除をするのが大切です。
ガスコンロの汚れのほとんどは「油汚れ」「こげ汚れ」。調理中に油は「オイルミスト」と呼ばれる油を含んだ蒸気となり、キッチン中に付着します。付着した油は、時間とともに変化し、落としづらくなってしまいます。汚れがカチカチになる前のこまめなお手入れで清潔に使いましょう。

油汚れの変化

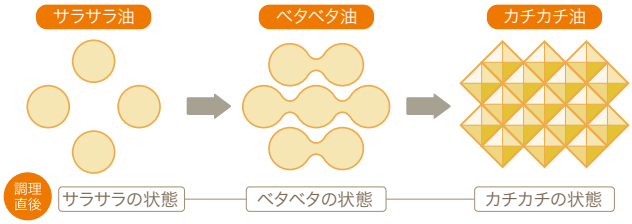

お手入れの際には

イラストはイメージです

調理後のコンロは、しばらく熱くなっています。コンロのお手入れをする前に、まずガス栓を閉め、機器が冷えてから行ってください（機器が冷えるまで時間がかかります）。

- ●必ず手袋をしてからお手入れを行いましょう。
- ●スポンジを使う場合は、スポンジの素材（かたさ）によっては強くこすると、表面に傷がついてしまうので注意してください。
- ●お手入れの後には、乾いた布で水気や洗剤をしっかりと拭き取りましょう。

お手入れに適している道具と使用する洗剤

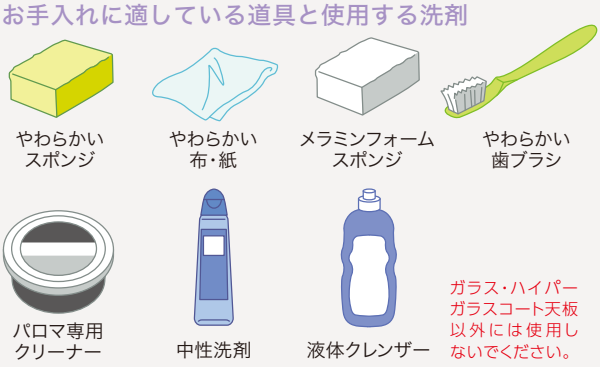

ガラス・ハイパーガラスコート天板以外には使用しないでください。

5 グリル部（受皿・焼き網）

「使ったらすぐ」のお手入れがおすすめ

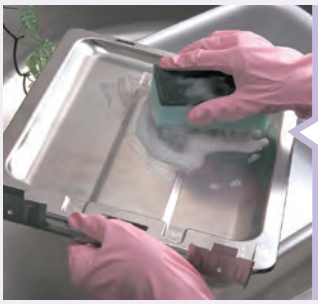

カンタンお手入れ

グリル取っ手のツメを押し下げたまま、取っ手を内側に倒して外します。受皿は、台所用中性洗剤をつけたスポンジの柔らかい面で水洗いし、水気を拭き取ります。



※グリル受皿は取っ手を取り外してお手入れすることもできます。
（構造は器種により異なります）
※グリル受皿・焼き網は熱いまま急に水で冷やさないでください。変形するおそれがあります。

6 グリル庫内

2回に一度はグリルの中もお手入れ

カンタンお手入れ

スポンジの柔らかい面やふきんなどに、水で薄めた台所用中性洗剤をつけ汚れを拭き取ります。



しっかりお手入れ

汚れがひどい場合は、キッチンペーパーなどに水で薄めた台所用中性洗剤をつけてグリル庫内に貼付けしばらく置きます。その後水拭きし、乾いたふきんなどで水気をしっかりと拭き取ります。

7 グリル前面パネル・扉

すっきりクリアな前面パネルに

カンタンお手入れ

スポンジの柔らかい面に、水で薄めた台所用中性洗剤をつけて、汚れを拭き取ります。

しっかりお手入れ

汚れが目立つ場合は、水で薄めた台所用中性洗剤を湿らせたキッチンペーパーを貼付け、その後しっかりと拭き取ります。

8 グリル扉

取り外してしっかりとお手入れ

しっかりお手入れ

スポンジの柔らかい面に、水で薄めた台所用中性洗剤をつけて、汚れを拭き取ります。こびりついた汚れは、お湯につけ置きした後、専用クリーナーで磨いてください。

※グリル扉の取り外し方は、製品の取り扱い説明書をご覧ください。

ガスコンロを安全・安心にお使いいただくために。

ガスコンロを使用するときに気をつけていただきたいことや、つい“うっかり”してしまいがちなことをまとめました。

揚げものの調理中は、目を離さないようにしましょう。

キッチンを離れるときは、必ず消火を！

急な来客や電話などでキッチンを離れるときは、コンロやグリルの火を消すようにお願いします。調理中は、その場を離れないようにしてください。特に天ぷら油は短時間で燃え上がり火災にいたるおそれがあります。

揚げもの調理は必ずセンサー側で！

天ぷら油過熱防止装置（センサー）のついているコンロをお使いの場合、揚げものは必ずセンサー側でご使用ください。（Siセンサーコンロの場合は全てのバーナーにセンサーがついています）センサーが鍋底の温度を直接検知して、油の温度をチェックしています。また、センサーが正常に作動するために、鍋底の付着物（汚れなど）はきれいに取り除いてください。

◎センサーを絶対に取り外さないでください。火災などの原因となり、大変危険です。

コンロの周りやグリルの排気口の上にモノを置かないようにしましょう。

つい、ちょっと置いてしまいがちな危険なモノにご注意！

ペットボトルや調理油などをコンロの周りに置くと火災の原因になります。また、スプレー缶やカセットコンロ用ボンベなどは、熱で缶内の圧が上がり、爆発するおそれがありますので、特にご注意ください。また、グリルの排気口もふさがないようにご注意ください。

コンロの下には燃えやすいものを敷かないように！

コンロの下に新聞紙やビニールシートなどの燃えやすいものを敷いたり、電源コードやガス管などを通すことは、火災の原因となります。また、コンロの下に落ちた油や食材などは、早めに取り除くなどのお手入れをお願いいたします。

吹きこぼれなどは、素早く拭き取りましょう。

吹きこぼれなどは、濡れているうちに！

吹きこぼれなどがありましたら、濡れているうちに拭き取ってください。その際は、やけどなどに十分ご注意ください。お手入れに使用された洗剤などは、残らないようによく拭き取ってください。

コンロ内部に洗剤など入らないように！

天板などをお手入れされる時は、内部に洗剤や水などが入らないようご注意ください。内部に洗剤や水などが入ると内部の部品を腐食させ故障や火災の原因となることがあります。

グリル調理をするときは、受皿に必ず水を入れましょう。（水あり片面焼）

受皿の水は、ご面倒でもお忘れなく！

グリルの受皿にたまった脂や、調理物が燃えないように、受皿には必ず適量の水（コップ1杯分：約200cc）を入れ、使用中は水のある状態を保ってください。

◎水を入れる必要のないグリルをお使いの場合、水を入れないでください。

受皿のお掃除もお忘れなく！

グリル調理の後に、グリルの内部に残った調理物やこびりついた油などは、次の調理の際に突然発火する危険性があります。ご面倒でもそのままにせず、その都度お掃除をしてください。また、お掃除の際は、ケガ防止のため手袋をしてください。

調理以外でのコンロのご使用は、絶対にやめましょう。

コンロは、乾燥機や暖房機ではありません！

キッチン手袋や濡れタオルを乾かしたり、寒いときに暖を取るためにコンロを使うのはやめてください。思わぬ火災の原因となります。

市販の補助具などを使用しないでください！

メーカー指定以外の市販の補助具やアルミ箔製の汁受皿を使用されると不完全燃焼や異常燃焼のおそれがあります。（メーカー指定以外の補助具については、安全性の確認がされていないものがあります。）また、天板の変色の原因にもなります。

コンロをお使いになるときは、窓を開けるなど必ず換気をしましょう。

きれいな空気で、楽しいクッキング！

コンロの火が正常に燃焼するためには、新鮮な空気が必要です。コンロをお使いになる時は、窓を開けるもしくは換気扇を回すなどして、必ず換気をしましょう。（換気が不十分な状態で使用すると、一酸化炭素（CO）中毒になるおそれがあります。）

冬は特にお気をつけください！

特に冬場など、ストーブなどで暖房している場合は、コンロの火がつきにくくなることがありますので、空気の入れ替えをお願いいたします。

衣類などへの引火に気をつけましょう。

調理中の袖口などへの引火にお気をつけください！

長袖の服やパジャマなどゆったりした服で調理されている時に、気づかないうちに袖口に火がついてしまった、というケースがあります。大変危険ですので、調理中は気をつけてください。

◎特に、ご高齢の方はお気をつけください。

調理をするときは、安全に配慮した服装で！

調理をするときには、安全に配慮したエプロンや衣類のご使用をお願いします。特に、袖口の広がったブラウスや和服の袖などには袖口用のバンドをご利用いただくなど、安全への配慮をしてください。

「ガスコンロを安全・安心にお使いいただくために」は、第三者の有識者による「パンフレット作成検討委員会」からのご意見をいただきながら作成いたしました。

パンフレット作成検討委員会

●委員長／有馬 真喜子
ジャーナリスト、（財）消費者教育支援センター理事長
（元国民生活センター会長）

●委　員／名古屋 俊士
早稲田大学 理工学術院 教授

その他消費者団体及び消費生活アドバイザーの皆様にもご意見をいただきました。

パロマの部品販売サイト
パロマ+プラス

WEB
パロマ製品の交換部品やお手入れグッズがインターネットでご購入いただけます。
http://www.paloma-plus.jp/

パロマプラスは、24時間いつでも
パロマ製品の交換部品などを
ご購入いただけるサイトです。

交換部品のご購入方法

❶商品カテゴリを選択して、型番を入力します。
❷検索結果から該当する商品をクリックします。
❸お届け情報やお支払方法などを入力します。
❹お申込完了。ご自宅に商品をお届けします。

パロマ製品を安心して、お手軽に
購入していただくためのサポート機能。

買い物カゴ確認機能
今、どれだけの商品のご購入を検討しているかを随時確認することができます。

2回目以降の便利な機能
一度、ご購入いただいて部品番号がお分かりのお客さまは、こちらから簡単に検索できます。

この他にも、「会員サービス」、「メールマガジン」、「調理サポートツール」など便利なサービスをご用意しております。

全口センサー搭載 Siセンサーコンロ **2,000万台突破!**

すべての方にもっと安心して、もっと便利に、もっと笑顔で料理を楽しんでいただくために、ガスコンロが進化しました。安心(Safety)、便利(Support)、笑顔(Smile)を約束する、賢い(intelligent)温度センサーを全てのコンロに搭載した、進化したスマートなコンロです。

※温度センサーは調理油の過熱を防止します。なお、から焼きなどでなべの温度が急速に上昇すると、安全のため加熱途中でも火力を自動で弱くすることがありますが、故障ではありません。

⚠ 警 告

コンロバーナーでは、焼き網は使用しないでください。
※このコンロでは焼き網を使用しないでください。温度センサーが働き消火したり、トッププレートやゴトクの変色・変形の原因になります。

焼き網
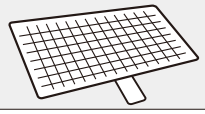

安心シール

パロマ“安心シール”のお知らせ

パロマはすべてのテーブルコンロとビルトインコンロに、お客さまにより安心してご使用いただけるよう“安心シール”を同梱しております。
製品作りの段階からご使用上の安全には細心の注意を払っておりますが、このシールはさらに安心してお使いいただけるよう、必要に応じてコンロに貼っていただくものです。
日頃お使いの方にはよくご存知のことばかりですが、お子さまやお年寄りの方など日頃使い慣れていない方のためにご活用いただければ幸いです。

■安心シール

■シール使用例

省エネ性マークについて

このマークは省エネ性〈エネルギー消費効率及び省エネルギー基準達成率〉を記載した場所を明示するものです。商品をお選びになる時のご参考にしてください。
「省エネルギー基準達成率」は、省エネ法に定められたコンロ部2006年度、グリル・オーブン部2008年度の基準に対する達成率を示しています。達成率100%以上の場合は、マークをグリーンで、それ以外はオレンジで表示しています。

長年ご使用のガス機器の点検をぜひ!

安全点検
●時々ガスくさい　●コンロ、グリルなどが点火しにくい
●その他の異常や故障がある
以上のような症状の時は、ガスの元栓を閉じ、故障や事故防止の為、必ず販売店に点検や修理をご相談ください。

安全に関するご注意

◎このカタログに記載の商品は一般家庭用です。
◎地域によってガス種が異なります。ガス種を確認の上、お買い求めください。
◎ご使用の前に「取扱説明書」をよく読んで正しくお使いください。取扱を誤りますと、火災・やけど・一酸化炭素中毒の原因になることがあります。
◎設置工事は、お買い上げの販売店、または専門業者にご依頼ください。工事に不備がありますと、事故の原因になることがあります。
◎料理材料によって調理方法の指定がある場合にはその指示に従って調理してください。食品の焼損や火災、やけど等の原因になることがあります。

●補修用性能部品の保有期間について
補修用性能部品は当製品製造打ち切り後、5年間保有しております。バーナーキャップ、煮こぼれカバーリング、ゴトク等が長年のご使用でいたんだ場合にはお買い求めください。
お買い求めの際は、必ず銘板または電池ケース側面の器具名をお知らせください。

Paloma 株式会社パロマ
本社／〒467-8585　名古屋市瑞穂区桃園町6番23号
インターネットホームページアドレス **http://www.paloma.co.jp/**

支社 営業所 出張所
北海道支店 ☎(011)726-7281
東北支店 ☎(022)237-5561
東京支店 ☎(03)5412-8860
関東支店 ☎(045)438-2860
北関東支店 ☎(048)661-0860
東関東支店 ☎(043)256-6221
東海支店 ☎(052)824-5101
静岡支店 ☎(054)284-0981
北陸支店 ☎(076)263-5416
新潟支店 ☎(025)273-5123
関西支社 ☎(06)6534-8600
中国支店 ☎(082)262-9261
四国支店 ☎(087)822-2321
九州支店 ☎(092)472-0860

札幌・釧路・旭川・帯広・函館・苫小牧・北見・仙台・郡山・秋田・盛岡・青森・山形・庄内・いわき・八戸・東京・多摩・山梨・横浜・厚木・さいたま・越谷・熊谷・宇都宮
前橋・千葉・松戸・水戸・土浦・名古屋・岐阜・三重・岡崎・豊橋・松本・長野・浜松・沼津・金沢・富山・福井・長岡・上越・大阪・阪神・京都・福知山・姫路・滋賀・奈良
和歌山・串本・広島・岡山・松江・浜田・鳥取・山口・下関・福山・高松・松山・高知・徳島・福岡・北九州・熊本・大分・長崎・宮崎・鹿児島・佐賀・沖縄

●パロマ商品のお問い合せ、ご用命は…

お買い求めに際して
このカタログの掲載内容は2013年12月現在のものです。※本カタログの内容を許可なく転載することを禁じます。
■本カタログに掲載の全商品の価格はメーカー希望小売価格です。■掲載の価格・仕様は変更する場合がありますのでご了承ください。
■商品の色は印刷上実際の商品とは多少異なる場合がありますのでご了承ください。■取付工事費・使用済み商品の引き取り費などは含まれておりません。

商品についてのお問い合わせ先
お客さま相談室 ☎(052)824-5145
◎受付時間／平日8:30～18:00(土・日・祝日・弊社指定休日を除く)

修理についてのお問い合わせ先
パロマサービスコールセンター ☎0120-193-860
◎受付時間／24時間サービス受付

パロマはチャレンジ25キャンペーンに参加しています
チャレンジ25 エコ製品を選んで買おう

ウィズガス

※本カタログに掲載しております写真で、イメージを使用している箇所もございます。

1401-1884-CT00050